



## CONTENIDO

### **Información Contable ●**

- Estado de Actividades
- Estado de Situación Financiera
- Estado de Variación de la Hacienda Pública
- Estado de Cambios en la Situación Financiera
- Estado de Flujos de Efectivo
- Informe Sobre Pasivos Contingentes
- Notas a los Estados Financieros
- Estado Analítico del Activo
- Estado Analítico de la Deuda y Otros Pasivos

### **Información Presupuestaria ●**

#### **Estado Analítico de Ingresos**

- Rubro de Ingreso
- Fuente de Financiamiento

#### **Estado Analítico del Presupuesto de Egresos**

- Clasificación por Objeto del Gasto
- Clasificación por Tipo de Gasto
- Clasificación Administrativa
- Clasificación Funcional
- Clasificación por Fuente de Financiamiento
- Ubicación Geográfica

### **Información de Deuda ●**

- Endeudamiento Neto
- Intereses de la Deuda

### **Información Programática ●**

- Gasto por Categoría Programática

### **Indicadores de Postura Fiscal ●**

**Información Contable** ■



**SEAJAL**  
Secretaría Ejecutiva

Sistema Integral de Contabilidad Gubernamental

**ESTADO DE ACTIVIDADES  
DEL 1 DE ENERO AL 31 DE ENERO DE 2024**  
(Cifras en Pesos)

| Concepto  | 2024                | 2023                 |
|---|---------------------|----------------------|
| <b>INGRESOS Y OTROS BENEFICIOS</b>  |                     |                      |
| <b>INGRESOS DE GESTIÓN</b>  |                     |                      |
| IMPUESTOS   | 193.62              | 0.00                 |
| CUOTAS Y APORTACIONES DE SEGURIDAD SOCIAL   | 0.00                | 0.00                 |
| CONTRIBUCIONES DE MEJORAS   | 0.00                | 0.00                 |
| DERECHOS  | 0.00                | 0.00                 |
| PRODUCTOS   | 193.62              | 0.00                 |
| APROVECHAMIENTOS  | 0.00                | 0.00                 |
| INGRESOS POR VENTA DE BIENES Y PRESTACION DE SERVICIOS  | 0.00                | 0.00                 |
| <b>PARTICIPACIONES, APORTACIONES, CONVENIOS, INCENTIVOS DERIVADOS DE LA COLABORACION FISCAL, FONDOS DISTINTOS DE APORTACIONES, TRANSFERENCIAS, ASIGNACIONES, SUBSIDIOS Y SUBVENCIONES, Y PENSIONES Y JUBILACIONES</b> | <b>7,455,840.00</b> | <b>41,985,843.76</b> |
| PARTICIPACIONES, APORTACIONES, CONVENIOS, INCENTIVOS DERIVADOS DE LA COLABORACION FISCAL Y FONDOS DISTINTOS DE APORTACIONES   | 0.00                | 0.00                 |
| TRANSFERENCIAS, ASIGNACIONES, SUBSIDIOS Y SUBVENCIONES, Y PENSIONES Y JUBILACIONES  | 7,455,840.00        | 41,985,843.76        |
| <b>OTROS INGRESOS Y BENEFICIOS</b>  |                     |                      |
| INGRESOS FINANCIEROS  | 0.00                | 6,144.79             |
| INCREMENTO POR VARIACIÓN DE INVENTARIOS   | 0.00                | 0.00                 |
| DISMINUCION DEL EXCESO DE ESTIMACIONES POR PERDIDA O DETERIORO U OBSOLESCENCIA  | 0.00                | 0.00                 |
| DISMINUCION DEL EXCESO DE PROVISIONES   | 0.00                | 0.00                 |
| OTROS INGRESOS Y BENEFICIOS VARIOS  | 0.00                | 0.00                 |
| <b>TOTAL DE INGRESOS Y OTROS BENEFICIOS</b>   | <b>7,456,033.62</b> | <b>41,991,988.55</b> |
| <b>GASTOS Y OTRAS PÉRDIDAS</b>  |                     |                      |
| <b>GASTOS DE FUNCIONAMIENTO</b>   |                     |                      |
| SERVICIOS PERSONALES  | 2,329,607.67        | 41,221,676.24        |
| MATERIALES Y SUMINISTROS  | 2,178,060.18        | 31,007,065.06        |
| SERVICIOS GENERALES   | 0.00                | 216,860.23           |
|   | 151,547.49          | 9,997,750.95         |
| <b>TRANSFERENCIAS, ASIGNACIONES, SUBSIDIOS Y OTRAS AYUDAS</b>   |                     |                      |
| TRANSFERENCIAS INTERNAS Y ASIGNACIONES AL SECTOR PÚBLICO  | 0.00                | 0.00                 |
| TRANSFERENCIAS AL RESTO DEL SECTOR PÚBLICO  | 0.00                | 0.00                 |
| SUBSIDIOS Y SUBVENCIONES  | 0.00                | 0.00                 |
| AYUDAS SOCIALES   | 0.00                | 0.00                 |
| PENSIONES Y JUBILACIONES  | 0.00                | 0.00                 |

# SECRETARÍA EJECUTIVA DEL SISTEMA ESTATAL ANTICORRUPCIÓN DE JALISCO



Sistema Integral de Contabilidad Gubernamental

## ESTADO DE ACTIVIDADES DEL 1 DE ENERO AL 31 DE ENERO DE 2024 (Cifras en Pesos)

| Concepto  | 2024 | 2023       |
|---|------|------------|
| TRANSFERENCIAS A FIDEICOMISOS, MANDATOS Y CONTRATOS ANALOGOS.                     | 0.00 | 0.00       |
| TRANSFERENCIAS A LA SEGURIDAD SOCIAL  | 0.00 | 0.00       |
| DONATIVOS   | 0.00 | 0.00       |
| TRANSFERENCIAS AL EXTERIOR  | 0.00 | 0.00       |
| <b>PARTICIPACIONES Y APORTACIONES</b>   | 0.00 | 0.00       |
| PARTICIPACIONES   | 0.00 | 0.00       |
| APORTACIONES  | 0.00 | 0.00       |
| CONVENIOS   | 0.00 | 0.00       |
| <b>INTERESES, COMISIONES Y OTROS GASTOS DE LA DEUDA PÚBLICA</b>                   | 0.00 | 0.00       |
| INTERESES DE LA DEUDA PÚBLICA   | 0.00 | 0.00       |
| COMISIONES DE LA DEUDA PÚBLICA  | 0.00 | 0.00       |
| GASTOS DE LA DEUDA PÚBLICA  | 0.00 | 0.00       |
| COSTO POR COBERTURAS  | 0.00 | 0.00       |
| APOYOS FINANCIEROS  | 0.00 | 0.00       |
| <b>OTROS GASTOS Y PÉRDIDAS EXTRAORDINARIAS</b>                                    | 0.00 | 721,666.74 |
| ESTIMACIONES, DEPRECIACIONES, DETERIOROS, OBSOLESCENCIA Y AMORTIZACIONES          | 0.00 | 285,922.26 |
| PROVISIONES   | 0.00 | 0.00       |
| DISMINUCION DE INVENTARIOS  | 0.00 | 0.00       |
| AUMENTO POR INSUFICIENCIA DE ESTIMACIONES POR PÉRDIDA O DETERIORO U OBSOLESCENCIA | 0.00 | 0.00       |
| AUMENTO POR INSUFICIENCIA DE PROVISIONES  | 0.00 | 0.00       |
| OTROS GASTOS  | 0.00 | 435,744.48 |
| <b>INVERSION PÚBLICA</b>  | 0.00 | 0.00       |
| INVERSION PÚBLICA NO CAPITALIZABLE  | 0.00 | 0.00       |

**TOTAL DE GASTOS Y OTRAS PÉRDIDAS**

**2,329,607.67 41,943,342.98**

**RESULTADOS DEL EJERCICIO (AHORRO/DESAHORRO)**

**5,126,425.95 48,645.57**



# SECRETARÍA EJECUTIVA DEL SISTEMA ESTATAL ANTICORRUPCIÓN DE JALISCO

Sistema Integral de Contabilidad Gubernamental

## ESTADO DE ACTIVIDADES DEL 1 DE ENERO AL 31 DE ENERO DE 2024 (Cifras en Pesos)

### Concepto

"BAJO PROTESTA DE DECIR VERDAD DECLARAMOS QUE LOS ESTADOS FINANCIEROS Y SUS NOTAS, SON RAZONABLEMENTE CORRECTOS Y SON RESPONSABILIDAD DEL REVISOR."

Mtro. Gilberto Tinajero Díaz

Secretario Técnico

Mtro. Jorge Luis Valdez López

Coordinador de Administración

2024

2023

C.P. José Luis Espino Guerrero

Jefe de Recursos Financieros

# SECRETARÍA EJECUTIVA DEL SISTEMA ESTATAL ANTICORRUPCIÓN DE JALISCO



## Sistema Integral de Contabilidad Gubernamental ESTADO DE SITUACION FINANCIERA AL 31 DE ENERO DE 2024 (Cifras en Pesos)

| Concepto  | 2024                | 2023                | Concepto   | 2024              | 2023                |
|---|---------------------|---------------------|--|-------------------|---------------------|
| <b>ACTIVO</b>   |                     |                     | <b>PASIVO</b>  |                   |                     |
| <b>ACTIVO CIRCULANTE</b>                                      |                     |                     | <b>PASIVO CIRCULANTE</b>   |                   |                     |
| EFFECTIVO Y EQUIVALENTES                                      | 5,529,233.52        | 3,868,497.02        | CUENTAS POR PAGAR A CORTO PLAZO  | 433,098.80        | 3,889,388.25        |
| DERECHOS A RECIBIR EFECTIVO O EQUIVALENTES                    | 388,937.97          | 379,537.97          | DOCUMENTOS POR PAGAR A CORTO PLAZO                                       | 0.00              | 0.00                |
| DERECHOS A RECIBIR BIENES O SERVICIOS                         | 0.00                | 0.00                | PORCIÓN A CORTO PLAZO DE LA DEUDA PÚBLICA A LARGO PLAZO                  | 0.00              | 0.00                |
| INVENTARIOS   | 0.00                | 0.00                | TÍTULOS Y VALORES A CORTO PLAZO  | 0.00              | 0.00                |
| ALMACENES   | 0.00                | 0.00                | PASIVOS DIFERIDOS A CORTO PLAZO  | 0.00              | 0.00                |
| ESTIMACIÓN POR PÉRDIDA O DETERIORO DE ACTIVOS CIRCULANTES     | 0.00                | 0.00                | FONDOS Y BIENES DE TERCEROS EN GARANTÍA Y/O ADMINISTRACIÓN A CORTO PLAZO | 0.00              | 0.00                |
| OTROS ACTIVOS CIRCULANTES                                     | 0.00                | 0.00                | PROVISIONES A CORTO PLAZO  | 0.00              | 0.00                |
| <b>TOTAL DE ACTIVOS CIRCULANTES</b>                           | <b>5,918,171.49</b> | <b>4,248,034.99</b> | OTROS PASIVOS A CORTO PLAZO  | 650.00            | 650.00              |
| <b>ACTIVO NO CIRCULANTE</b>                                   |                     |                     | <b>TOTAL DE PASIVOS CIRCULANTES</b>                                      | <b>433,748.80</b> | <b>3,890,038.25</b> |
| INVERSIONES FINANCIERAS A LARGO PLAZO                         | 0.00                | 0.00                | <b>PASIVO NO CIRCULANTE</b>  |                   |                     |
| DERECHOS A RECIBIR EFECTIVO O EQUIVALENTES A LARGO PLAZO      | 0.00                | 0.00                | CUENTAS POR PAGAR A LARGO PLAZO  | 0.00              | 0.00                |
| BIENES INMUEBLES, INFRAESTRUCTURA Y CONSTRUCCIONES EN PROCESO | 0.00                | 0.00                | DOCUMENTOS POR PAGAR A LARGO PLAZO                                       | 0.00              | 0.00                |
| BIENES MUEBLES  | 3,495,173.42        | 3,495,173.42        | DEUDA PÚBLICA A LARGO PLAZO  | 0.00              | 0.00                |
| ACTIVOS INTANGIBLES   | 43,152.00           | 43,152.00           | PASIVOS DIFERIDOS A LARGO PLAZO  | 0.00              | 0.00                |
| DEPRECIACION, DETERIORO Y AMORTIZACIÓN ACUMULADA DE BIENES    | -2,351,035.23       | -2,351,035.23       | FONDOS Y BIENES DE TERCEROS EN GARANTÍA Y/O ADMINISTRACIÓN A LARGO PLAZO | 0.00              | 0.00                |
| ACTIVOS DIFERIDOS   | 0.00                | 0.00                | PROVISIONES A LARGO PLAZO  | 0.00              | 0.00                |
| ESTIMACIÓN POR PÉRDIDA O DETERIORO DE ACTIVOS NO              | 0.00                | 0.00                | <b>TOTAL DE PASIVOS NO CIRCULANTES</b>                                   | <b>0.00</b>       | <b>0.00</b>         |

Sistema Integral de Contabilidad Gubernamental  
**ESTADO DE SITUACION FINANCIERA**  
**AL 31 DE ENERO DE 2024**  
(Cifras en Pesos)

| Concepto                               | 2024                | 2023                | Concepto   | 2024                | 2023                |
|--|---------------------|---------------------|--|---------------------|---------------------|
| <b>CIRCULANTES</b>                     |                     |                     |  |                     |                     |
| OTROS ACTIVOS NO CIRCULANTES           | 0.00                | 0.00                |  |                     |                     |
| <b>TOTAL DE ACTIVOS NO CIRCULANTES</b> | <b>1,187,290.19</b> | <b>1,187,290.19</b> | <b>TOTAL DEL PASIVO</b>  | <b>433,748.80</b>   | <b>3,890,038.25</b> |
| <b>TOTAL DEL ACTIVO</b>                | <b>7,105,461.68</b> | <b>5,435,325.18</b> | <b>HACIENDA PUBLICA/ PATRIMONIO</b>  |                     |                     |
|  |                     |                     | HACIENDA PUBLICA/ PATRIMONIO   | 0.00                | 0.00                |
|  |                     |                     | CONTRIBUIDO  | 0.00                | 0.00                |
|  |                     |                     | APORTACIONES   | 0.00                | 0.00                |
|  |                     |                     | DONACIONES DE CAPITAL  | 0.00                | 0.00                |
|  |                     |                     | ACTUALIZACION DE LA HACIENDA PUBLICA/ PATRIMONIO                                     | 0.00                | 0.00                |
|  |                     |                     | <b>HACIENDA PUBLICA/ PATRIMONIO GENERADO</b>   | <b>6,671,712.88</b> | <b>1,545,286.93</b> |
|  |                     |                     | RESULTADOS DEL EJERCICIO (AHORRO/DESAHORRO)  | 5,126,425.95        | 48,645.57           |
|  |                     |                     | RESULTADOS DE EJERCICIOS ANTERIORES  | 3,247,294.65        | 3,198,649.08        |
|  |                     |                     | REVALÚOS   | 0.00                | 0.00                |
|  |                     |                     | RESERVAS   | 0.00                | 0.00                |
|  |                     |                     | RECTIFICACIONES DE RESULTADOS DE EJERCICIOS ANTERIORES                               | -1,702,007.72       | -1,702,007.72       |
|  |                     |                     | <b>EXCESO O INSUFICIENCIA EN LA ACTUALIZACION DE LA HACIENDA PUBLICA/ PATRIMONIO</b> | <b>0.00</b>         | <b>0.00</b>         |
|  |                     |                     | RESULTADO POR POSICION MONETARIA   | 0.00                | 0.00                |
|  |                     |                     | RESULTADO POR TENENCIA DE ACTIVOS NO MONETARIOS                                      | 0.00                | 0.00                |

# SECRETARÍA EJECUTIVA DEL SISTEMA ESTATAL ANTICORRUPCIÓN DE JALISCO



Sistema Integral de Contabilidad Gubernamental  
**ESTADO DE SITUACION FINANCIERA**  
**AL 31 DE ENERO DE 2024**  
 (Cifras en Pesos)

| Concepto                                  | 2024 | 2023 | Concepto                                  | 2024                | 2023                |
|---|------|------|---|---------------------|---------------------|
| <b>TOTAL HACIENDA PUBLICA/ PATRIMONIO</b> |      |      | <b>TOTAL HACIENDA PUBLICA/ PATRIMONIO</b> | <b>6,671,712.88</b> | <b>1,545,286.93</b> |

**TOTAL DEL PASIVO Y HACIENDA PUBLICA/ PATRIMONIO**

**7,105,461.68**      **5,435,325.18**

"BAJO PROTESTA DE DECIR VERDAD DECLARAMOS QUE LOS ESTADOS FINANCIEROS Y SUS NOTAS, SON RAZONABLEMENTE CORRECTOS Y SON RESPONSABILIDAD DEL EMISOR."

Mtro. Gilberto Inajero Diaz

Secretario Técnico

Mtro. Jorge Luis Valdez López

Coordinador de Administración

C.P. José Luis Espino Guerrero

Jefe de Recursos Financieros



Sistema Integral de Contabilidad Gubernamental  
**ESTADO DE VARIACION EN LA HACIENDA PUBLICA**  
**DEL 1 DE ENERO AL 31 DE ENERO DE 2024**  
(Cifras en Pesos)

| Concepto  | Hacienda Pública/ Patrimonio Contribuido | Hacienda Pública/ Patrimonio Gen. Ejer. Ant. | Hacienda Pública/ Patrimonio Gen. Ejer. | Exceso o Insuficiencia en la Actualización de la Hac. Pública / Patrimonio | Total                |
|---|--|--|---|--|----------------------|
| <b>Hacienda Pública / Patrimonio Contribuido Neto de 2023</b>                                     | <b>0.00</b>                              |  |   |  | <b>0.00</b>          |
| <i>Aportaciones</i>   | <i>0.00</i>                              |  |   |  | <i>0.00</i>          |
| <i>Donaciones de Capital</i>  | <i>0.00</i>                              |  |   |  | <i>0.00</i>          |
| <i>Actualización de la Hacienda Pública/ Patrimonio</i>   | <i>0.00</i>                              |  |   |  | <i>0.00</i>          |
| <b>Hacienda Pública / Patrimonio Generado Neto de 2023</b>  |  | <b>1,496,641.36</b>                          | <b>48,645.57</b>                        |  | <b>1,545,286.93</b>  |
| <i>Resultados del Ejercicio (Ahorro/Desahorro)</i>  |  | <i>3,198,649.08</i>                          | <i>48,645.57</i>                        |  | <i>48,645.57</i>     |
| <i>Resultados de Ejercicios Anteriores</i>  |  | <i>0.00</i>                                  |   |  | <i>3,198,649.08</i>  |
| <i>Revalúos</i>   |  | <i>0.00</i>                                  |   |  | <i>0.00</i>          |
| <i>Reservas</i>   |  | <i>0.00</i>                                  |   |  | <i>0.00</i>          |
| <i>Rectificaciones de Resultados de Ejercicios Anteriores</i>                                     |  | <i>-1,702,007.72</i>                         |   |  | <i>-1,702,007.72</i> |
| <b>Exceso o Insuficiencia en la Actualización de la Hacienda Pública/ Patrimonio Neto de 2023</b> |  |  |   | <b>0.00</b>  | <b>0.00</b>          |
| <i>Resultados por Posición Monetaria</i>  |  |  |   | <i>0.00</i>  | <i>0.00</i>          |
| <i>Resultados por Tenencia de Activos no Monetarios</i>   |  |  |   | <i>0.00</i>  | <i>0.00</i>          |
| <b>Hacienda Pública/ Patrimonio Neto Final de 2023</b>  | <b>0.00</b>                              | <b>1,496,641.36</b>                          | <b>48,645.57</b>                        | <b>0.00</b>  | <b>1,545,286.93</b>  |
| <b>Cambios en la Hacienda Pública/ Patrimonio Contribuido Neto de 2024</b>                        | <b>0.00</b>                              |  |   |  | <b>0.00</b>          |
| <i>Aportaciones</i>   | <i>0.00</i>                              |  |   |  | <i>0.00</i>          |
| <i>Donaciones de Capital</i>  | <i>0.00</i>                              |  |   |  | <i>0.00</i>          |
| <i>Actualización de la Hacienda Pública/ Patrimonio</i>   | <i>0.00</i>                              |  |   |  | <i>0.00</i>          |
| <b>Variaciones de la Hacienda Pública/ Patrimonio Generado Neto de 2024</b>                       |  | <b>48,645.57</b>                             | <b>5,077,780.38</b>                     |  | <b>5,126,425.95</b>  |
| <i>Resultados del Ejercicio (Ahorro/Desahorro)</i>  |  | <i>48,645.57</i>                             | <i>5,126,425.95</i>                     |  | <i>5,126,425.95</i>  |
| <i>Resultados de Ejercicios Anteriores</i>  |  |  | <i>-48,645.57</i>                       |  | <i>0.00</i>          |
| <i>Revalúos</i>   |  |  | <i>0.00</i>                             |  | <i>0.00</i>          |
| <i>Reservas</i>   |  |  | <i>0.00</i>                             |  | <i>0.00</i>          |
| <i>Rectificaciones de Resultados de Ejercicios Anteriores</i>                                     |  |  | <i>0.00</i>                             |  | <i>0.00</i>          |

Sistema Integral de Contabilidad Gubernamental  
**ESTADO DE VARIACION EN LA HACIENDA PUBLICA**  
DEL 1 DE ENERO AL 31 DE ENERO DE 2024  
(Cifras en Pesos)

| Concepto   | Hacienda Pública/Patrimonio Contribuido | Hacienda Pública/Patrimonio Gen. Ejer. Ant. | Hacienda Pública/Patrimonio Gen. Ejer. Ant. | Exceso o Insuficiencia en la Hac. Pública / Patrimonio | Total               |
|--|---|---|---|--|---------------------|
| <b>Cambios en el Exceso o Insuficiencia en la Actualización de la Hacienda Pública/Patrimonio Neto de 2024</b> |   |   |   |  |                     |
| <i>Resultado por Posición Monetaria</i>  |   |   |   | 0.00   | 0.00                |
| <i>Resultado por Tenencia de Activos no Monetarios</i>   |   |   |   | 0.00   | 0.00                |
| <b>Hacienda Pública/Patrimonio Neto Final de 2024</b>  | <b>0.00</b>                             | <b>1,545,286.93</b>                         | <b>5,126,425.95</b>                         | <b>0.00</b>  | <b>6,671,712.88</b> |

"BAJO PROTESTA DE DECIR VERDAD DECLARAMOS QUE LOS ESTADOS FINANCIEROS Y SUS NOTAS, SON RAZONABLEMENTE CORRECTOS Y SON RESPONSABILIDAD DEL EMISOR."

Mtro. Gilberto Tinajero Díaz

Secretario Técnico

Mtro. Jorge Luis Valdez López

Coordinador de Administración

C.P. José Luis Espino Guerrero

Jefe de Recursos Financieros

Sistema Integral de Contabilidad Gubernamental  
**ESTADO DE CAMBIOS EN LA SITUACION FINANCIERA**  
**DEL 1 DE ENERO AL 31 DE ENERO DE 2024**  
 (Cifras en Pesos)

| Concepto   | Origen      | Aplicación          |
|--|-------------|---------------------|
| <b>ACTIVO</b>  | <b>0.00</b> | <b>1,670,136.50</b> |
| <b>ACTIVO CIRCULANTE</b>   |             |                     |
| EFFECTIVO Y EQUIVALENTES   | 0.00        | 1,670,136.50        |
| DERECHOS A RECIBIR EFECTIVO O EQUIVALENTES                               | 0.00        | 1,660,736.50        |
| DERECHOS A RECIBIR BIENES O SERVICIOS                                    | 0.00        | 9,400.00            |
| INVENTARIOS  | 0.00        | 0.00                |
| ALMACENES  | 0.00        | 0.00                |
| ESTIMACIÓN POR PÉRDIDA O DETERIORO DE ACTIVOS CIRCULANTES                | 0.00        | 0.00                |
| OTROS ACTIVOS CIRCULANTES  | 0.00        | 0.00                |
| <b>ACTIVO NO CIRCULANTE</b>  | <b>0.00</b> | <b>0.00</b>         |
| INVERSIONES FINANCIERAS A LARGO PLAZO                                    | 0.00        | 0.00                |
| DERECHOS A RECIBIR EFECTIVO O EQUIVALENTES A LARGO PLAZO                 | 0.00        | 0.00                |
| BIENES INMUEBLES, INFRAESTRUCTURA Y CONSTRUCCIONES EN PROCESO            | 0.00        | 0.00                |
| BIENES MUEBLES   | 0.00        | 0.00                |
| ACTIVOS INTANGIBLES  | 0.00        | 0.00                |
| DEPRECIACION, DETERIORO Y AMORTIZACION ACUMULADA DE BIENES               | 0.00        | 0.00                |
| ACTIVOS DIFERIDOS  | 0.00        | 0.00                |
| ESTIMACIÓN POR PÉRDIDA O DETERIORO DE ACTIVOS NO CIRCULANTES             | 0.00        | 0.00                |
| OTROS ACTIVOS NO CIRCULANTES   | 0.00        | 0.00                |
| <b>PASIVO</b>  | <b>0.00</b> | <b>3,456,289.45</b> |
| <b>PASIVO CIRCULANTE</b>   |             |                     |
| CUENTAS POR PAGAR A CORTO PLAZO  | 0.00        | 3,456,289.45        |
| DOCUMENTOS POR PAGAR A CORTO PLAZO                                       | 0.00        | 3,456,289.45        |
| PORCIÓN A CORTO PLAZO DE LA DEUDA PÚBLICA A LARGO PLAZO                  | 0.00        | 0.00                |
| TÍTULOS Y VALORES A CORTO PLAZO  | 0.00        | 0.00                |
| PASIVOS DIFERIDOS A CORTO PLAZO  | 0.00        | 0.00                |
| FONDOS Y BIENES DE TERCEROS EN GARANTÍA Y/O ADMINISTRACIÓN A CORTO PLAZO | 0.00        | 0.00                |
| PROVISIONES A CORTO PLAZO  | 0.00        | 0.00                |
| OTROS PASIVOS A CORTO PLAZO  | 0.00        | 0.00                |
| <b>PASIVO NO CIRCULANTE</b>  | <b>0.00</b> | <b>0.00</b>         |
| CUENTAS POR PAGAR A LARGO PLAZO  | 0.00        | 0.00                |
| DOCUMENTOS POR PAGAR A LARGO PLAZO                                       | 0.00        | 0.00                |
| DEUDA PÚBLICA A LARGO PLAZO  | 0.00        | 0.00                |
| PASIVOS DIFERIDOS A LARGO PLAZO  | 0.00        | 0.00                |

Sistema Integral de Contabilidad Gubernamental  
**ESTADO DE CAMBIOS EN LA SITUACION FINANCIERA**  
**DEL 1 DE ENERO AL 31 DE ENERO DE 2024**  
(Cifras en Pesos)

| Concepto   | Origen              | Aplicación  |
|--|---------------------|-------------|
| FONDOS Y BIENES DE TERCEROS EN GARANTÍA Y/O ADMINISTRACIÓN A LARGO PLAZO             | 0.00                | 0.00        |
| PROVISIONES A LARGO PLAZO  | 0.00                | 0.00        |
| <b>HACIENDA PUBLICA/ PATRIMONIO</b>  | <b>5,175,071.52</b> | <b>0.00</b> |
| HACIENDA PUBLICA/ PATRIMONIO CONTRIBUIDO   |                     |             |
| APORTACIONES   | 0.00                | 0.00        |
| DONACIONES DE CAPITAL  | 0.00                | 0.00        |
| ACTUALIZACIÓN DE LA HACIENDA PUBLICA/ PATRIMONIO                                     | 0.00                | 0.00        |
| <b>HACIENDA PUBLICA/ PATRIMONIO GENERADO</b>   | <b>5,175,071.52</b> | <b>0.00</b> |
| RESULTADOS DEL EJERCICIO (AHORRO/DESAHORRO)  | 5,126,425.95        | 0.00        |
| RESULTADOS DE EJERCICIOS ANTERIORES  | 48,645.57           | 0.00        |
| REVALÚOS   | 0.00                | 0.00        |
| RESERVAS   | 0.00                | 0.00        |
| RECTIFICACIONES DE RESULTADOS DE EJERCICIOS ANTERIORES                               | 0.00                | 0.00        |
| <b>EXCESO O INSUFICIENCIA EN LA ACTUALIZACIÓN DE LA HACIENDA PUBLICA/ PATRIMONIO</b> | <b>0.00</b>         | <b>0.00</b> |
| RESULTADO POR POSICION MONETARIA   | 0.00                | 0.00        |
| RESULTADO POR TENENCIA DE ACTIVOS NO MONETARIOS                                      | 0.00                | 0.00        |

\*BAJO PROTESTA DE DECIR VERDAD DECLARAMOS QUE LOS ESTADOS FINANCIEROS Y SUS NOTAS, SON FIDELMENTE CORREGIDOS Y SON RESPONSABILIDAD DEL EMISOR.\*

Mtro. Jorge Luis Valdez López

**Coordinador de Administración**

Mtro. Gilberto Tinajero Díaz

**Secretario Técnico**

C.P. JESÚS LUIS ESPINO GUERRERO

**Jefe de Recursos Financieros**

# SECRETARÍA EJECUTIVA DEL SISTEMA ESTATAL ANTICORRUPCIÓN DE JALISCO



Sistema Integral de Contabilidad Gubernamental  
**ESTADO DE FLUJOS DE EFECTIVO**  
**DEL 1 DE ENERO AL 31 DE ENERO DE 2024**  
 (Cifras en Pesos)

| Concepto  | 2024                | 2023                 |
|---|---------------------|----------------------|
| <b>FLUJOS DE EFECTIVO DE LAS ACTIVIDADES DE OPERACION</b>   |                     |                      |
| <b>ORIGEN</b>   | <b>7,456,033.62</b> | <b>41,991,988.55</b> |
| IMPUESTOS   | 0.00                | 0.00                 |
| CUOTAS Y APORTACIONES DE SEGURIDAD SOCIAL   | 0.00                | 0.00                 |
| CONTRIBUCIONES DE MEJORAS   | 0.00                | 0.00                 |
| DERECHOS  | 0.00                | 0.00                 |
| PRODUCTOS   | 193.62              | 0.00                 |
| APROVECHAMIENTOS  | 0.00                | 0.00                 |
| INGRESOS POR VENTA DE BIENES Y PRESTACION DE SERVICIOS  | 0.00                | 0.00                 |
| PARTICIPACIONES, APORTACIONES, CONVENIOS, INCENTIVOS DERIVADOS DE LA COLABORACION FISCAL Y FONDOS DISTINTOS DE APORTACIONES | 0.00                | 0.00                 |
| TRANSFERENCIAS, ASIGNACIONES, SUBSIDIOS Y SUBVENCIONES, Y PENSIONES Y JUBILACIONES  | 7,455,840.00        | 41,985,843.76        |
| OTROS ORIGENES DE OPERACIÓN   | 0.00                | 6,144.79             |
| <b>APLICACION</b>   | <b>2,329,607.67</b> | <b>41,943,342.98</b> |
| SERVICIOS PERSONALES  | 2,178,060.18        | 31,007,065.06        |
| MATERIALES Y SUMINISTROS  | 0.00                | 216,860.23           |
| SERVICIOS GENERALES   | 151,547.49          | 9,997,750.95         |
| TRANSFERENCIAS INTERNAS Y ASIGNACIONES AL SECTOR PÚBLICO  | 0.00                | 0.00                 |
| TRANSFERENCIAS AL RESTO DEL SECTOR PUBLICO  | 0.00                | 0.00                 |
| SUBSIDIOS Y SUBVENCIONES  | 0.00                | 0.00                 |
| AYUDAS SOCIALES   | 0.00                | 0.00                 |
| PENSIONES Y JUBILACIONES  | 0.00                | 0.00                 |
| TRANSFERENCIAS A FIDELCOMISOS, MANDATOS Y CONTRATOS ANALOGOS.   | 0.00                | 0.00                 |
| TRANSFERENCIAS A LA SEGURIDAD SOCIAL  | 0.00                | 0.00                 |
| DONATIVOS   | 0.00                | 0.00                 |
| TRANSFERENCIAS AL EXTERIOR  | 0.00                | 0.00                 |
| PARTICIPACIONES   | 0.00                | 0.00                 |
| APORTACIONES  | 0.00                | 0.00                 |
| CONVENIOS   | 0.00                | 0.00                 |
| OTRAS APLICACIONES DE OPERACIÓN   | 0.00                | 721,666.74           |
| <b>FLUJOS NETOS DE EFECTIVO POR ACTIVIDADES DE OPERACION</b>  | <b>5,126,425.95</b> | <b>48,645.57</b>     |
| <b>FLUJOS DE EFECTIVO DE LAS ACTIVIDADES DE INVERSION</b>   |                     |                      |

Sistema Integral de Contabilidad Gubernamental

**ESTADO DE FLUJOS DE EFECTIVO**  
**DEL 1 DE ENERO AL 31 DE ENERO DE 2024**  
(Cifras en Pesos)

| Concepto  | 2024                 | 2023                |
|---|----------------------|---------------------|
| <b>ORIGEN</b>   |                      |                     |
| BIENES INMUEBLES, INFRAESTRUCTURA Y CONSTRUCCIONES EN PROCESO     | 48,645.57            | 2,511,427.79        |
| BIENES MUEBLES  | 0.00                 | 0.00                |
| OTROS ORIGENES DE INVERSION                                       | 0.00                 | 97,185.96           |
| <b>APLICACION</b>   |                      |                     |
| BIENES INMUEBLES, INFRAESTRUCTURA Y CONSTRUCCIONES EN PROCESO     | 48,645.57            | 2,414,241.83        |
| BIENES MUEBLES  | 0.00                 | 0.00                |
| OTRAS APLICACIONES DE INVERSION                                   | 0.00                 | 425,609.00          |
| <b>FLUJOS NETOS DE EFECTIVO POR ACTIVIDADES DE INVERSION</b>      | <b>0.00</b>          | <b>-42,500.78</b>   |
| <b>FLUJOS DE EFECTIVO DE LAS ACTIVIDADES DE FINANCIAMIENTO</b>    |                      |                     |
| <b>ORIGEN</b>   |                      |                     |
| ENDEUDAMIENTO NETO  | 2,330,122.15         | 46,217,641.26       |
| - INTERNO   | 0.00                 | 0.00                |
| - EXTERNO   | 0.00                 | 0.00                |
| OTROS ORIGENES DE FINANCIAMIENTO                                  | 2,330,122.15         | 46,217,641.26       |
| <b>APLICACION</b>   |                      |                     |
| SERVICIOS DE LA DEUDA   | 5,795,811.60         | 43,004,019.97       |
| - INTERNO   | 0.00                 | 0.00                |
| - EXTERNO   | 0.00                 | 0.00                |
| OTRAS APLICACIONES DE FINANCIAMIENTO                              | 5,795,811.60         | 43,004,019.97       |
| <b>FLUJOS NETOS DE EFECTIVO POR ACTIVIDADES DE FINANCIAMIENTO</b> | <b>-3,465,689.45</b> | <b>3,213,621.29</b> |

Sistema Integral de Contabilidad Gubernamental  
**ESTADO DE FLUJOS DE EFECTIVO**  
**DEL 1 DE ENERO AL 31 DE ENERO DE 2024**  
 (Cifras en Pesos)

| Concepto   | 2024                | 2023                |
|--|---------------------|---------------------|
| <b>INCREMENTO/DISMINUCION NETA EN EL EFECTIVO Y EQUIVALENTES AL EFECTIVO</b> | <b>1,660,736.50</b> | <b>3,219,766.08</b> |
| <b>EFFECTIVO Y EQUIVALENTES AL EFECTIVO AL INICIO DEL EJERCICIO</b>          | <b>3,868,497.02</b> | <b>648,730.94</b>   |
| <b>EFFECTIVO Y EQUIVALENTES AL EFECTIVO AL FINAL DEL EJERCICIO</b>           | <b>5,529,233.52</b> | <b>3,868,497.02</b> |

"BAJO PROTESTA DE DECIR VERDAD DECLARAMOS QUE LOS ESTADOS FINANCIEROS Y SUS NOTAS, SON RAZONABLEMENTE CORRECTOS Y SON RESPONSABILIDAD DEL EMISOR."

Mtro. Gilberto Tijajero Díaz

Secretario Técnico

Mtro. Jorge Luis Valdez López

Coordinador de Administración

C.P. José Luis Espino Guerrero

Jefe de Recursos Financieros

**SE MANIFIESTA QUE AL PERIODO QUE SE  
EMITE EL PRESENTE ESTADO CONTABLE, NO  
SE CUENTA CON PASIVOS CONTINGENTES**

"BAJO PROTESTA DE DECIR VERDAD DECLARAMOS QUE LOS ESTADOS FINANCIEROS Y SUS NOTAS, SON RAZONABLEMENTE CORRECTOS Y SON RESPONSABILIDAD DEL EMISOR."

Mtro. Gilberto Tinajero Díaz

**Secretario Técnico**

Mtro. Jorge Luis Valdez López

**Coordinador de Administración**

C.P. José Luis Espino Guerrero

**Jefe de Recursos Financieros**



**SECRETARÍA EJECUTIVA DEL SISTEMA ESTATAL ANTICORRUPCIÓN  
DE JALISCO  
NOTAS A LOS ESTADOS FINANCIEROS AL 31 DE ENERO DE 2024  
(UNIDAD MONETARIA DE LAS CIFRAS EXPRESADAS EN PESOS).**

Con el propósito de dar cumplimiento a los artículos 46, 47 y 49 de la Ley General de Contabilidad Gubernamental, anexamos este documento a los estados financieros del Organismo correspondientes al mes de enero del 2024, cumpliendo en todo momento con los postulados de revelación suficiente e importancia relativa con la finalidad de que la información descrita en este documento sea de mayor utilidad para quien la analice.

A continuación, se presentan los tres tipos de notas que acompañan a los estados financieros de la **Secretaría Ejecutiva del Sistema Estatal Anticorrupción de Jalisco**:

- a) Notas de gestión administrativa.
- b) Notas de desglose.
- c) Notas de memoria (cuentas de orden)

**a) NOTAS DE GESTIÓN ADMINISTRATIVA**

**1. Autorización e historia**

La Secretaría Ejecutiva del Sistema Estatal Anticorrupción de Jalisco, se crea considerando que el 27 de mayo de 2015, se publicó en el Diario Oficial de la Federación el “Decreto por el que se reforman, adicionan y derogan diversas disposiciones de la Constitución Política de los Estados Unidos Mexicanos, en materia de combate a la corrupción”, mediante el cual se reformó, entre otros, el artículo 113 constitucional, instituyéndose así el Sistema Nacional Anticorrupción como la instancia de coordinación de las autoridades de todos los órdenes de gobierno competentes en la prevención, detección y sanción de responsabilidades administrativas y hechos de corrupción, así como en la fiscalización y control de recursos públicos.

El artículo constitucional referido, establece en su último párrafo, que las Entidades Federativas establezcan sistemas locales anticorrupción con el objeto de coordinar a las autoridades locales competentes en la prevención, detección y sanción de responsabilidades administrativas y hechos de corrupción.

Por Decreto del Titular del Poder Ejecutivo Federal, publicado en el Diario Oficial de la Federación el 18 de Julio de 2016, se expidió la Ley General del Sistema Nacional Anticorrupción, la cual dispone en su artículo 36 que las Entidades Federativas cuenten con Sistemas Anticorrupción, integrados en forma equivalente al Sistema Nacional Anticorrupción, y que éste tiene una SECRETARÍA EJECUTIVA, establecida en el Capítulo IV del Título Segundo de la mencionada Ley, también aparece publicada la Ley del Sistema Anticorrupción del Estado de Jalisco, en el periódico oficial del estado, la cual establece las bases de organización y funcionamiento de la Secretaría Ejecutiva del Sistema Estatal Anticorrupción, la cuál es un organismo público

descentralizado, no sectorizado, con personalidad jurídica y patrimonio propio, con autonomía técnica y de gestión, con sede en la zona metropolitana de Guadalajara.

**a) Fecha de creación del Ente.**

La Secretaría Ejecutiva del Sistema Estatal Anticorrupción se creó oficialmente el 18 de mayo del año 2018.

**b) Principales cambios en su estructura**

Las instalaciones de la Contraloría del Estado sirvieron como sede en el inicio de las operaciones de la Secretaría, ya que no se contaba con oficinas propias ni con el mobiliario y equipo necesario, el cual también fue prestado por la Contraloría.

En marzo del 2019 se logra arrendar un inmueble con los espacios necesarios para llevar a cabo el objetivo de la Secretaría, mismo que se localiza en Avenida de los Arcos No. 767 Colonia Jardines del Bosque, en Guadalajara, Jalisco.

En cuanto al personal al 31 de diciembre de 2018 solo se contaba con 7 personas laborando, en el siguiente año se fue integrando personal llegando a 36 personas de estructura y 14 de honorarios asimilados a salarios al cierre del ejercicio 2019, en el ejercicio 2020 con 39 personas de estructura y 12 de honorarios asimilados a salarios y para cerrar el ejercicio 2021 42 personas de estructura y 14 de honorarios asimilados a salarios.

Actualmente opera con **42 personas** de estructura y **12** de honorarios asimilados a salarios.

## **2. Panorama Económico y Financiero**

La Secretaría Ejecutiva del Sistema Estatal Anticorrupción de Jalisco, operó bajo condiciones económico-financieras estables, se trabajó para que la ejecución del presupuesto se llevara a cabo y el Organismo siguiera trabajando de forma sólida y sistemática con base en la calendarización de un presupuesto de programación de operación anual otorgado mediante transferencias de la Secretaría de la Hacienda Pública.

## **3. Organización y Objeto Social**

**a) Objeto Social**

La Secretaría Ejecutiva del Sistema Estatal Anticorrupción de Jalisco es el órgano de apoyo técnico del Comité Coordinador de dicho Sistema, y tiene como objetivo principal proveerle asistencia técnica, así como los insumos necesarios para el desempeño de sus atribuciones, establecidas en el artículo 107 Ter, III, de la Constitución Política del Estado de Jalisco y en los artículos 2, 3 y 4 de la Ley del Sistema Estatal Anticorrupción del Estado de Jalisco.

**b) Principal Actividad**

Fortalecimiento al Sistema Estatal Anticorrupción.

### **c) Ejercicio Fiscal**

La Secretaría Ejecutiva del Sistema Estatal Anticorrupción, realiza sus actividades económicas, financieras y contables dentro del ejercicio fiscal 2023, por lo cual, la información que se incluye en las presentes notas corresponde al periodo comprendido del **01 al 31 de enero de 2023**.

### **d) Régimen Jurídico**

La Secretaría Ejecutiva del Sistema Estatal Anticorrupción tiene un Órgano de Gobierno que es la máxima instancia de decisión, está integrado por los Titulares de las siguientes Instancias del Estado de Jalisco:

- I. El presidente del Comité de Participación Social;
- II. El Auditor Superior;
- III. El Fiscal Especial en Combate a la Corrupción;
- IV. El Contralor;
- V. El presidente del Tribunal de Justicia Administrativa;
- VI. El presidente del Instituto de Transparencia, Información Pública y Protección de Datos Personales;
- VII. El presidente del Consejo de la Judicatura;
- VIII. Secretario de la Hacienda Pública de Jalisco

Y una Comisión Ejecutiva, que está integrada por el titular de la Secretaría Ejecutiva y por el Comité de Participación Social con excepción de quien lo preside.

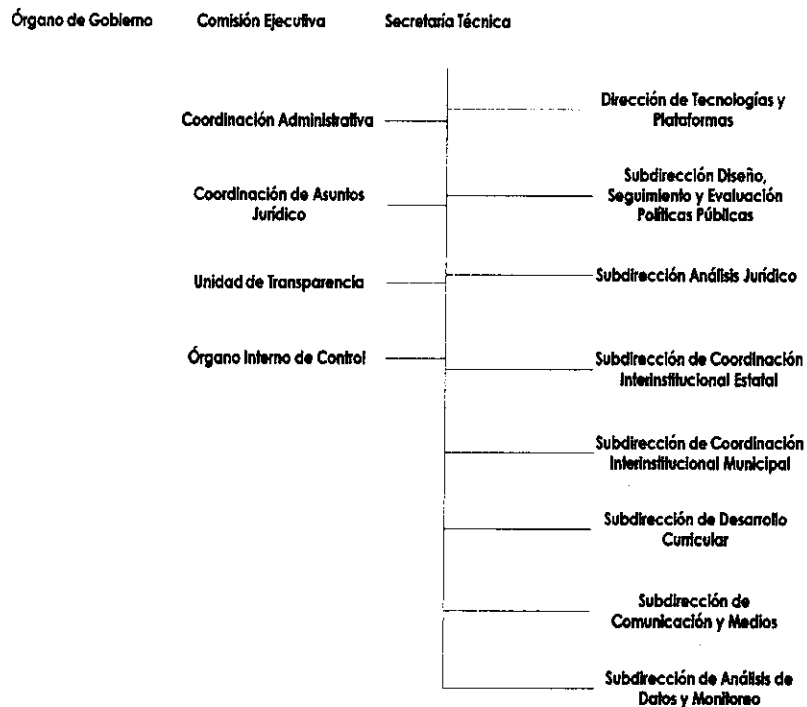
### **e) Consideraciones fiscales**

La Secretaría Ejecutiva del Sistema Estatal Anticorrupción del Estado de Jalisco es un Organismo Público Descentralizado que de acuerdo con lo que establece la LISR en su Título III del Régimen de Personas Morales con Fines no Lucrativos, no está sujeto al cálculo y pago de este impuesto.

El Organismo solo está obligado a realizar las siguientes contribuciones en su carácter de retenedor:

- Retener y enterar el ISR por erogaciones derivadas por la prestación de Servicios Profesionales de Personas Físicas, Régimen simplificado de confianza y por Arrendamiento de Inmuebles.
- Retener y enterar el ISR por salarios y por asimilados a salarios.

**f) Estructura Organizacional Básica**



**g) Fideicomisos, mandatos y análogos**

El Organismo no cuenta con fideicomisos, mandatos y análogos.

**4. Bases de Preparación de los Estados Financieros**

En cumplimiento a los dispuesto y en estricto apego a todas las disposiciones legales establecidas en la Ley General de Contabilidad Gubernamental, donde nos establece que los Estados Financieros y demás información presupuestaria, programática y contable que emanen de los registros de los

entes públicos, serán la base para la emisión de los informes periódicos y para la formulación de la cuenta pública anual.

La Secretaría Ejecutiva deberá elaborar los estados financieros de conformidad con las disposiciones normativas y técnicas que emana la Ley General de Contabilidad Gubernamental y lo dispuesto por el Consejo Nacional de Armonización Contable.

Los estados financieros correspondientes a los Ingresos y Gasto Público presupuestarios se elaboraron sobre la base del devengado.

Los estados financieros que se acompañan fueron preparados de acuerdo con las reglas y lineamientos que nos establece la Ley General de Contabilidad Gubernamental, a través del Consejo Nacional de Armonización Contable, sus Postulados Básicos y su marco conceptual. Conforme lo establecen los Postulados Básicos de Contabilidad gubernamental, todos los procesos que llevan a cabo la generación de la información contable presupuestal y financiera, han sido revisados y verificados con el objeto de que los reportes de ingresos y gastos se presenten atendiendo una meta prioritaria de esta Administración, la transparencia de la aplicación de los recursos públicos.

## **5. Políticas de Contabilidad significativas**

Las políticas contables más representativas utilizadas por el Organismo, para la preparación de sus estados financieros, se resumen a continuación:

### **ACTIVO:**

#### a. Efectivo y Equivalentes

Estos recursos son de liquidez inmediata como son los depósitos del Subsidio. Estos recursos están comprometidos a la adquisición de bienes, servicios, nómina y gastos de operación.

#### b. Derechos a Recibir Efectivo y Equivalentes:

Representan los derechos de cobro originados de las actividades financieras y económicas de la Institución; puede ser el resultado de gastos por comprobar que se les otorgan a los empleados para realizar diversas comisiones de trabajo, dentro o fuera de la ciudad origen, también por el resguardo de Fondo Fijo de Caja para gastos menores, entre otros.

#### c. Bienes Muebles:

Estos representan las adquisiciones de bienes muebles para realizar y facilitar las actividades propias de la Secretaría, los cuales se registran por valor de adquisición.

### **PASIVO:**

#### a. Proveedores a corto plazo:

Representa las obligaciones de pago del devengado de la Secretaría, ante una persona física o moral por la adquisición de un bien o servicio.

b. Retenciones y contribuciones por pagar a corto plazo:

Representa todas las obligaciones y compromisos de pago, derivados de las retenciones efectuadas por una remuneración laboral del personal adscrito al organismo, así como las contribuciones retenidas por pagar, derivadas por la prestación de un servicio profesional independiente o retención por arrendamiento de inmueble.

### **HACIENDA PÚBLICA Y/O PATRIMONIO:**

Este género representa la acumulación de resultados de la gestión de ejercicios anteriores, resultados del ejercicio en operación y los eventos identificables y cuantificables que le afectan de acuerdo con los lineamientos emitidos por el CONAC.

#### **6. Posición en moneda extranjera y protección por riesgo cambiario**

- a) Activos en moneda extranjera. El organismo no cuenta con activos en moneda extranjera.
- b) Pasivos en moneda extranjera. El organismo no cuenta con pasivos en moneda extranjera.
- c) Posición en moneda extranjera. El organismo realiza operaciones en moneda extranjera.
- d) Tipo de cambio. El organismo no tiene operaciones con tipo de cambio.
- e) Equivalente en moneda nacional. El organismo no cuenta con equivalentes en moneda nacional.

#### **7. Reporte analítico del activo**

- a) La vida útil o porcentajes de depreciación, deterioro o amortización utilizados en los activos del Organismo son los parámetros de estimación establecidos por el CONAC y determinaciones propias del Organismo.
- b) No se han aplicado cambios en los porcentajes de depreciación o valor residual de los activos
- c) No hubo gastos capitalizados financieros ni de investigación y desarrollo.
- d) No contamos con inversiones financieras por lo cual no hay riesgos.
- e) Este Organismo no tiene bienes construidos.
- f) No se tienen bienes en garantía, bienes señalados en embargo, litigios, títulos de inversiones entregados en garantía, bajas de inversiones financieras.
- g) No tenemos desmantelamiento de activos.
- h) Los activos de este Organismo tienen un máximo de 5 años de antigüedad.

Adicionalmente se informa que no hubo inversiones en valores, no contamos con inversiones en empresas de participación mayoritaria ni minoritaria.

#### **8. Fideicomisos, Mandatos y análogos**

El Organismo no cuenta con fideicomisos, mandatos y análogos.

## 9. Reporte a la recaudación

| INGRESO                            | MONTO AL 31 DE ENERO 2024 |
|------------------------------------|---------------------------|
| Productos                          | \$193.62                  |
| Transferencias y Asignaciones      | \$7,455,840.00            |
| Otros ingresos y Beneficios Varios | \$0.00                    |
| <b>Total</b>                       | <b>\$7,456,033.62</b>     |

## 10. Información sobre la deuda y el reporte analítico de la deuda

El Organismo no tiene contraída deuda pública alguna.

## 11. Calificaciones otorgadas

El Organismo no cuenta con calificaciones.

## 12. Procesos de mejora

- 1) Principales políticas de control interno, auditorías internas, intervención en procesos de entrega-recepción, trámite de usuarios para presentación de declaración patrimonial.
- 2) Medidas de desempeño financiero, metas y alcance.

Existe un estricto control y seguimiento a las metas establecidas en los programas que conforman el presupuesto de egresos 2024 y se pretende alcanzar el 100% de las mismas.

En cuanto al desempeño financiero se pretende cumplir con lo programado en el ejercicio presupuestal por capítulo y por partidas.

## 13. Información por segmentos

La Secretaría Ejecutiva del Sistema Estatal Anticorrupción de Jalisco realiza sus actividades y operaciones en función a lo establecido en su Estatuto Orgánico.

## 14. Eventos posteriores al cierre

Los estados financieros del Organismo no sufrieron efectos posteriores al cierre de su ejercicio que le afecten económicamente y que no se conocían a la fecha de conclusión de este.

## 15. Partes relacionadas

En el Organismo no existen partes relacionadas que pudieran ejercer influencia significativa sobre la toma de decisiones financieras y operativas.

## b) NOTAS DE DESGLOSE

### I) NOTAS AL ESTADO DE ACTIVIDADES

#### INGRESOS Y OTROS BENEFICIOS

| INGRESOS Y OTROS BENEFICIOS                 | Saldo al 31 de enero 2024 |
|---|---------------------------|
| PRODUCTOS                                   | 193.62                    |
| TRANSFERENCIAS Y ASIGNACIONES               | 7'455,840.00              |
| OTROS INGRESOS Y BENEFICIOS VARIOS          | 0.00                      |
| <b>TOTAL DE INGRESOS Y OTROS BENEFICIOS</b> | <b>7'456,033.62</b>       |

#### GASTOS Y OTRAS PÉRDIDAS

| CONCEPTO   | Saldo al 31 de enero 2024 |
|--|---------------------------|
| <b>SERVICIOS PERSONALES</b>                        | <b>2,178,060.18</b>       |
| REMUNERACIONES AL PERSONAL DE CARACTER PERMANENTE  | 1,444,157.02              |
| REMUNERACIONES AL PERSONAL DE CARACTER TRANSITORIO | 233,855.62                |
| SEGURIDAD SOCIAL                                   | 387,176.71                |
| PAGO DE ESTIMULOS A SERVIDORES PUBLICOS            | 112,870.83                |
| <b>SERVICIOS GENERALES</b>                         | <b>151,547.49</b>         |
| SERVICIOS BASICOS                                  | 11,926.98                 |
| SERVICIOS DE ARRENDAMIENTO                         | 139,588.73                |
| SERVICIOS FINANCIEROS, BANCARIOS Y COMERCIALES     | 31.78                     |
| <b>Totales</b>                                     | <b>2,329,607.67</b>       |

Se manifiestan los gastos a nivel de concepto por cada capítulo:

**Servicios Personales:** entre los principales conceptos son remuneraciones al personal de carácter permanente, seguridad social y remuneraciones adicionales y especiales.



**Materiales y Suministros:** entre los principales conceptos son materiales de administración, emisión de documentos y artículos oficiales alimentos y utensilios, combustibles, lubricantes y aditivos y herramientas, refacciones y accesorios menores

**Servicios Generales,** entre los principales conceptos se encuentran los servicios de arrendamiento, servicios profesionales, científicos, técnicos y otros servicios (los honorarios al comité de participación social), servicios de instalación, reparación, mantenimiento y conservación, servicios de traslado y viáticos.

## II) NOTAS AL ESTADO DE SITUACIÓN FINANCIERA

### ACTIVO

#### ACTIVO CIRCULANTE

##### Efectivo y Equivalentes:

##### BANCOS/TESORERÍA

La Secretaría Ejecutiva del Sistema Estatal Anticorrupción de Jalisco, maneja sus recursos a través de cuentas bancarias para la operatividad financiera.

El saldo contable al 31 de enero 2023 en las cuentas bancarias se integra de la siguiente manera:

| INSTITUCIÓN BANCARIA | NÚMERO DE CUENTA | SALDO AL 31 DE ENERO<br>2024 |
|----------------------|------------------|------------------------------|
| BBVA                 | 0112033933       | 4,323,875.74                 |
| BBVA                 | 0113048195       | 78.75                        |
| BBVA                 | 0114632141       | 658,236.84                   |
| BBVA                 | 0116315623       | 531,471.45                   |
| Bansí                | 99082615         | 0.00                         |
| Banamex              | 70164481873      | 15,570.74                    |
|                      | <b>Totales:</b>  | <b>5'529,233.52</b>          |

Cada cuenta bancaria tiene un destino de gasto:

Cuenta 0112033933 es exclusiva para el Capítulo de Servicios Personales.

Cuenta 0113048195 para uso de tarjeta corporativa, la cual se utiliza para servicios que requieren pago con tarjeta (pasajes aéreos).

Cuenta 0114632141 para gastos de Capítulos 2000, 3000 y 5000.

Cuenta 0116315623 para gastos exclusivos del Comité de Participación Social.

Cuenta 99082615 para pago a IPEJAL (cuenta puente para pagos).

Cuenta 70164481873 para pago SEDAR (cuenta puente para pagos).

## DERECHOS A RECIBIR EFECTIVO Y EQUIVALENTES Y BIENES O SERVICIOS

Su saldo es de \$388,937.97 al 31 de enero del 2024; el cual se integra de la siguiente manera:

| CUENTA   | AL 31 DE ENERO<br>2024 |
|--|------------------------|
| DEUDORES DIVERSOS POR COBRAR A CORTO PLAZO                     | 15,395.45              |
| DEUDORES POR ANTICIPOS DE LA TESORERIA A CORTO PLAZO           | 9,400.00               |
| OTROS DERECHOS A RECIBIR EFECTIVO O EQUIVALENTES A CORTO PLAZO | 364,142.52             |
| <b>Totales:</b>  | <b>388,937.97</b>      |

Los Derechos a Recibir Efectivo o Equivalentes representan los derechos de cobro originados en el desarrollo de las actividades del ente público, de los cuales se espera recibir una contraprestación representada en recursos, bienes o servicios; en un plazo menor o igual a doce meses.

## ACTIVO NO CIRCULANTE

### BIENES MUEBLES, INMUEBLES E INTANGIBLES

| CUENTA  | Saldo al 31 de Enero 2024 |
|---|---------------------------|
| <b>BIENES MUEBLES</b>   | <b>3,495,173.42</b>       |
| MOBILIARIO Y EQUIPO DE ADMINISTRACIÓN                             | 3,021,838.20              |
| MOBILIARIO Y EQUIPO EDUCACIONAL Y RECREATIVO                      | 354,561.72                |
| MAQUINARIA, OTROS EQUIPOS Y HERRAMIENTAS                          | 118,773.50                |
| <b>ACTIVOS INTANGIBLES</b>  |                           |
| LICENCIAS   | 43,152.00                 |
| <b>DEPRECIACION, DETERIORO Y AMORTIZACION ACUMULADA DE BIENES</b> |                           |
| DEPRECIACION ACUMULADA DE BIENES MUEBLES                          | -2,351,035.23             |
| <b>TOTAL DE ACTIVOS NO CIRCULANTES</b>                            | <b>1'187,290.19</b>       |

## PASIVO

### PASIVO CIRCULANTE

#### CUENTAS POR PAGAR A CORTO PLAZO

| CUENTA   | Saldo al 31 de enero<br>2024 |
|--|------------------------------|
| PROVEEDORES POR PAGAR A CORTO PLAZO                  | 26,679.20                    |
| RETENCIONES Y CONTRIBUCIONES POR PAGAR A CORTO PLAZO | 397,775.28                   |
| OTRAS CUENTAS POR PAGAR A CORTO PLAZO                | 8,644.32                     |
| <b>Total</b>   | <b>433,098.80</b>            |
| OTROS PASIVOS A CORTO PLAZO                          | 650.00                       |

#### RETENCIONES

| CUENTA                                   | Saldo al 31 de<br>enero 2024 |
|--|------------------------------|
| RETENCION DE ISR POR SALARIOS            | 287,835.03                   |
| RETENCION DE ISR POR SALARIOS ASIMILADOS | 30,608.76                    |
| RETENCION ISR SOBRE ARRENDAMIENTO        | 12,033.51                    |
| <b>Total</b>                             | <b>330,477.30</b>            |

Los saldos corresponden a las retenciones efectuadas al personal de sueldos, asimilados, honorarios y arrendamiento, provisionadas para pagar el mes siguiente.

#### OTRAS CUENTAS POR PAGAR A CORTO PLAZO

| CUENTA                                   | Saldo al 31 de enero<br>2024 |
|--|------------------------------|
| SECRETARÍA EJECUTIVA DEL SISTEMA ESTATAL | 8,644.32                     |

### III) NOTAS AL ESTADO DE VARIACIÓN EN LA HACIENDA PÚBLICA

| CUENTA   | Saldo al 31 de enero 2024 |
|--|---------------------------|
| HACIENDA PÚBLICA / PATRIMONIO CONTRIBUIDO                                      | 0.00                      |
| HACIENDA PÚBLICA / PATRIMONIO GENERADO   | 6,671,712.88              |
| RESULTADO DEL EJERCICIO (AHORRO/DESAHORRO)                                     | 5,126,425.95              |
| RESULTADO DEL EJERCICIOS ANTERIORES  | 3,247,294.65              |
| RECTIFICACIONES DE RESULTADOS DE EJERCICIOS ANTERIORES                         | -1,702,007.72             |
| EXCESO O INSUFICIENCIA EN LA ACTUALIZACIÓN DE LA HACIENDA / PÚBLICA PATRIMONIO | 0.00                      |
| TOTAL HACIENDA PÚBLICA / PATRIMONIO  | 6,671,712.88              |

### IV) NOTAS AL ESTADO DE FLUJOS

#### 1. Efectivo y equivalentes

| Concepto   | 2024                  | 2023                  |
|--|-----------------------|-----------------------|
| Efectivo   | 0.00                  | 0.00                  |
| Bancos/tesorería   | \$5,529,233.52        | \$3,868,497.02        |
| Bancos/Dependencias y Otros                                    | 0.00                  | 0.00                  |
| Inversiones Temporales (Hasta 3 meses)                         | 0.00                  | 0.00                  |
| Fondos con Afectación Específica                               | 0.00                  | 0.00                  |
| Depósitos de Fondos de Terceros en Garantía y/o Administración | 0.00                  | 0.00                  |
| Otros Efectivos y Equivalentes                                 | 0.00                  | 0.00                  |
| <b>Total</b>   | <b>\$5,529,233.52</b> | <b>\$3,868,497.02</b> |

#### 2. Adquisiciones de actividades de inversión efectivamente pagadas

| Concepto  | 2024        | 2023              |
|---|-------------|-------------------|
| Bienes Inmuebles, Infraestructura y Construcciones en Proceso | 0.00        | 0.00              |
| Bienes Muebles  | 0.00        | 328,423.04        |
| Otras Inversiones   | 0.00        | 0.00              |
| <b>Total</b>  | <b>0.00</b> | <b>328,423.04</b> |

3. Conciliación de los flujos de efectivo netos de las actividades de operación y los saldos de resultados del ejercicio (ahorro/desahorro).

| CONCEPTO   | 2024         | 2023         |
|--|--------------|--------------|
| <b>Resultados del Ejercicio Ahorro/Desahorro</b>                     | 5,126,423.50 | 48,645.57    |
| <b>Movimientos de partidas (o rubros) que no afectan al efectivo</b> |              |              |
| Depreciación   | 2,351,035.23 | 2,351,035.23 |
| Amortización   |              |              |
| Incrementos en las provisiones                                       |              |              |
| Incremento en inversiones producido por Revaluación                  |              |              |
| Ganancia/pérdida en venta de bienes muebles, inmuebles e intangibles |              |              |
| Incremento en cuentas por cobrar                                     |              |              |
| <b>Flujos de Efectivo Netos de las Actividades de Operación</b>      | 5,126,423.50 | 48,645.57    |

**V) CONCILIACIÓN ENTRE LOS INGRESOS PRESUPUESTARIOS Y CONTABLES, ASÍ COMO ENTRE LOS EGRESOS PRESUPUESTARIOS Y LOS GASTOS CONTABLES**

| Secretaría Ejecutiva del Sistema Estatal Anticorrupción de Jalisco<br>Conciliación entre los Ingresos Presupuestarios y los Contables<br>Del 1° de Enero al 31 de Enero de 2024<br>(Cifras en Pesos) |                       |
|--|-----------------------|
| Concepto   | 2024                  |
| <b>1. Total de Ingresos Presupuestarios</b>  | <b>\$7'456,033.62</b> |
| <b>2. Más Ingresos Contables No Presupuestarios</b>  | <b>\$0.00</b>         |
| 2.1 Ingresos Financieros   | \$0.00                |
| 2.2 Incremento por Variación de Inventarios  | \$0.00                |
| 2.3 Disminución del Exceso de Estimaciones por Pérdida o Deterioro u Obsolescencia   | \$0.00                |
| 2.4 Disminución del Exceso de Provisiones  | \$0.00                |
| 2.5 Otros Ingresos y Beneficios Varios   | \$0.00                |
| 2.6 Otros Ingresos Contables No Presupuestarios  | \$0.00                |
| <b>3. Menos Ingresos Presupuestarios No Contables</b>  | <b>\$0.00</b>         |
| 3.1 Aprovechamientos Patrimoniales   | \$0.00                |
| 3.2 Ingresos Derivados de Financiamientos  | \$0.00                |
| 3.3 Otros Ingresos Presupuestarios No Contables  | \$0.00                |
| <b>4. Total de Ingresos Contables</b>  | <b>\$7'456,033.62</b> |

**Secretaría Ejecutiva del Sistema Estatal Anticorrupción de Jalisco**  
**Conciliación entre los Egresos Presupuestarios y los Gastos Contables**  
**Del 1° de Enero al 31 de Enero De 2024**  
**(Cifras en pesos)**

| Concepto   | 2024                  |
|--|-----------------------|
| <b>1. Total de Egresos Presupuestarios</b>                                   | <b>\$2,329,607.67</b> |
| <b>2. Menos Egresos Presupuestarios No Contables</b>                         | <b>\$0.00</b>         |
| 2.1 Materias Primas y Materiales de Producción y Comercialización            | \$0.00                |
| 2.2 Materiales y Suministros   | \$0.00                |
| 2.3 Mobiliario y Equipo de Administración                                    | \$0.00                |
| 2.4 Mobiliario y Equipo Educacional y Recreativo                             | \$0.00                |
| 2.5 Equipo e Instrumental Médico y de Laboratorio                            | \$0.00                |
| 2.6 Vehículos y Equipo de Transporte   | \$0.00                |
| 2.7 Equipo de Defensa y Seguridad  | \$0.00                |
| 2.8 Maquinaria, Otros Equipos y Herramientas                                 | \$0.00                |
| 2.9 Activos Biológicos   | \$0.00                |
| 2.10 Bienes Inmuebles  | \$0.00                |
| 2.11 Activos Intangibles   | \$0.00                |
| 2.12 Obra Pública en Bienes de Dominio Público                               | \$0.00                |
| 2.13 Obra Pública en Bienes Propios  | \$0.00                |
| 2.14 Acciones y Participaciones de Capital                                   | \$0.00                |
| 2.15 Compra de Títulos y Valores   | \$0.00                |
| 2.16 Concesión de Préstamos  | \$0.00                |
| 2.17 Inversiones en Fideicomisos, Mandatos y Otros Análogos                  | \$0.00                |
| 2.18 Provisiones para Contingencias y Otras Erogaciones Especiales           | \$0.00                |
| 2.19 Amortización de la Deuda Pública  | \$0.00                |
| 2.20 Adeudos de Ejercicios Fiscales Anteriores (ADEFAS)                      | \$0.00                |
| 2.21 Otros Egresos Presupuestarios No Contables                              | \$0.00                |
| <b>3. Más Gastos Contables No Presupuestarios</b>                            | <b>\$0.00</b>         |
| 3.1 Estimaciones, Depreciaciones, Deterioros, Obsolescencia y Amortizaciones | \$0.00                |
| 3.2 Provisiones  | \$0.00                |
| 3.3 Disminución de Inventarios   | \$0.00                |
| 3.4 Otros Gastos   | \$0.00                |
| 3.5 Inversión Pública no Capitalizable                                       | \$0.00                |
| 3.6 Materiales y Suministros (consumos)                                      | \$0.00                |
| 3.7 Otros Gastos Contables No Presupuestarios                                | \$0.00                |
| <b>4. Total de Gastos Contables</b>  | <b>\$2,329,607.67</b> |

**c) NOTAS DE MEMORIA (Cuentas de Orden)**

**Cuentas de orden contable**

De conformidad con el Manual de Contabilidad Gubernamental, emitido por el Consejo Nacional de Armonización Contable, las cuentas de orden contables son aquellas que se afectan cuando existan eventos, que si bien no representan hechos económico-financieros que alteren el patrimonio y por lo tanto los resultados del ente público informan sobre circunstancias contingentes o eventuales de importancia respecto de éste, que en determinadas condiciones, pueden producir efectos patrimoniales en el mismo; como son valores, emisión de obligaciones, avales y garantías, juicios, contratos para inversión y bienes concesionados o en comodato.

Cumpliendo con dichas disposiciones de registro recordatorio o de memoria, la Secretaría cuenta con el registro de dos vehículos en comodato en este tipo de cuentas

| Concepto                         | 2024      |
|----------------------------------|-----------|
| Bienes bajo contrato de comodato | \$746,000 |
| Contrato de Comodato por bienes  | \$746,000 |




**Cuentas de orden presupuestario**

**Cuentas de orden presupuestarias de ingresos**

| Concepto                                     | 2024            |
|--|-----------------|
| Ley de Ingresos Estimada                     | \$44'694,540.00 |
| Ley de Ingresos por Ejecutar                 | 37,238,506.38   |
| Modificaciones a la Ley de Ingresos Estimada | 0.00            |
| Ley de Ingresos Devengada                    | 0.00            |
| Ley de Ingresos Recaudada                    | 7,456,033.62    |

**Cuentas de orden presupuestarias de egresos**

| Concepto  | 2024            |
|---|-----------------|
| Presupuesto de Egresos Aprobado                   | \$44'694,540.00 |
| Presupuesto de Egresos por Ejercer                | 42,364,932.33   |
| Modificaciones al Presupuesto de Egresos Aprobado | 0.00            |
| Presupuesto de Egresos Comprometido               | 0.00            |
| Presupuesto de Egresos Devengado                  | 0.00            |
| Presupuesto de Egresos Ejercido                   | 0.00            |
| Presupuesto de Egresos Pagado                     | 2,329,607.67    |

|   |   |  |
|---|---|--|
| C.P. José Luis Espino Guerrero  | Mtro. Jorge Luis Valdez López   | Mtro. Gilberto Tinajero Díaz   |
| Jefe de Recursos Financieros  | Coordinador de Administración   | Secretario Técnico   |
|  |  |  |

"Bajo protesta de decir verdad declaramos que los Estados Financieros y sus notas, son razonablemente correctos y son responsabilidad del emisor".

# SECRETARÍA EJECUTIVA DEL SISTEMA ESTATAL ANTICORRUPCIÓN DE JALISCO



Sistema Integral de Contabilidad Gubernamental  
**ESTADO ANALÍTICO DEL ACTIVO**  
**DEL 1 DE ENERO AL 31 DE ENERO DE 2024**  
 (Cifras en Pesos)

| Concepto  | Saldo Inicial       | Cargos del Periodo  | Abonos del Periodo  | Saldo Final         | Variación del Periodo |
|---|---------------------|---------------------|---------------------|---------------------|-----------------------|
| <b>ACTIVO</b>   | <b>5,435,325.18</b> | <b>8,162,239.75</b> | <b>6,492,103.25</b> | <b>7,105,461.68</b> | <b>1,670,136.50</b>   |
| ACTIVO CIRCULANTE   | 4,248,034.99        | 8,162,239.75        | 6,492,103.25        | 5,918,171.49        | 1,670,136.50          |
| EFFECTIVO Y EQUIVALENTES                                      | 3,868,497.02        | 8,152,293.49        | 6,491,556.99        | 5,529,233.52        | 1,660,736.50          |
| DERECHOS A RECIBIR BIENES O EQUIVALENTES                      | 379,537.97          | 9,946.26            | 546.26              | 388,937.97          | 9,400.00              |
| DERECHOS A RECIBIR BIENES O SERVICIOS                         | 0.00                | 0.00                | 0.00                | 0.00                | 0.00                  |
| INVENTARIOS   | 0.00                | 0.00                | 0.00                | 0.00                | 0.00                  |
| ALMACENES   | 0.00                | 0.00                | 0.00                | 0.00                | 0.00                  |
| ESTIMACIÓN POR PÉRDIDA O DETERIORO DE ACTIVOS CIRCULANTES     | 0.00                | 0.00                | 0.00                | 0.00                | 0.00                  |
| OTROS ACTIVOS CIRCULANTES                                     | 0.00                | 0.00                | 0.00                | 0.00                | 0.00                  |
| <b>ACTIVO NO CIRCULANTE</b>                                   | <b>1,187,290.19</b> | <b>0.00</b>         | <b>0.00</b>         | <b>1,187,290.19</b> | <b>0.00</b>           |
| INVERSIONES FINANCIERAS A LARGO PLAZO                         | 0.00                | 0.00                | 0.00                | 0.00                | 0.00                  |
| DERECHOS A RECIBIR EFFECTIVO O EQUIVALENTES A LARGO PLAZO     | 0.00                | 0.00                | 0.00                | 0.00                | 0.00                  |
| BIENES INMUEBLES, INFRAESTRUCTURA Y CONSTRUCCIONES EN PROCESO | 0.00                | 0.00                | 0.00                | 0.00                | 0.00                  |
| BIENES MUEBLES  | 3,495,173.42        | 0.00                | 0.00                | 3,495,173.42        | 0.00                  |
| ACTIVOS INTANGIBLES   | 43,152.00           | 0.00                | 0.00                | 43,152.00           | 0.00                  |
| DEPRECIACION, DETERIORO Y AMORTIZACION ACUMULADA DE BIENES    | -2,351,035.23       | 0.00                | 0.00                | -2,351,035.23       | 0.00                  |
| ACTIVOS DIFERIDOS   | 0.00                | 0.00                | 0.00                | 0.00                | 0.00                  |
| ESTIMACIÓN POR PÉRDIDA O DETERIORO DE ACTIVOS NO CIRCULANTES  | 0.00                | 0.00                | 0.00                | 0.00                | 0.00                  |
| OTROS ACTIVOS NO CIRCULANTES                                  | 0.00                | 0.00                | 0.00                | 0.00                | 0.00                  |

\*BAJO PROTESTA DE DECIR VERDAD DECLARAMOS QUE LOS ESTADOS FINANCIEROS Y SUS NOTAS, SON RAZONABLEMENTE CORRECTOS Y SON RESPONSABILIDAD DEL EMISOR.\*

Mtro. Gilberto Tinajero Díaz

Secretario Técnico

Mtro. Jorge Luis Valdez López

Coordinador de Administración

C.P. José Luis Espino Guerrero

Jefe de Recursos Financieros



SECRETARÍA EJECUTIVA DEL SISTEMA ESTATAL ANTICORRUPCIÓN DE JALISCO



Sistema Integral de Contabilidad Gubernamental  
**ESTADO ANALÍTICO DE LA DEUDA Y OTROS PASIVOS**  
**DEL 1 DE ENERO AL 31 DE ENERO DE 2024**  
 (Cifras en Pesos)

| Denominación de las Deudas                     | Moneda de Contratación | Institución o País Acreedor | Saldo Inicial del Periodo | Saldo Final del Periodo |
|--|------------------------|-----------------------------|---------------------------|-------------------------|
| <b>DEUDA PÚBLICA</b>                           |                        |                             |                           |                         |
| <b>Corto Plazo</b>                             |                        |                             |                           |                         |
| <b>Deuda Interna</b>                           |                        |                             |                           |                         |
| <i>Instituciones de Crédito</i>                |                        |                             | 0.00                      | 0.00                    |
| <i>Títulos y Valores</i>                       |                        |                             | 0.00                      | 0.00                    |
| <i>Arrendamientos Financieros</i>              |                        |                             | 0.00                      | 0.00                    |
| <b>Deuda Externa</b>                           |                        |                             |                           |                         |
| <i>Organismos Financieros Internacionales</i>  |                        |                             | 0.00                      | 0.00                    |
| <i>Deuda Bilateral</i>                         |                        |                             | 0.00                      | 0.00                    |
| <i>Títulos y Valores</i>                       |                        |                             | 0.00                      | 0.00                    |
| <i>Arrendamientos Financieros</i>              |                        |                             | 0.00                      | 0.00                    |
| <b>Subtotal de Deuda Pública a Corto Plazo</b> |                        |                             | <b>0.00</b>               | <b>0.00</b>             |
| <b>Largo Plazo</b>                             |                        |                             |                           |                         |
| <b>Deuda Interna</b>                           |                        |                             |                           |                         |
| <i>Instituciones de Crédito</i>                |                        |                             | 0.00                      | 0.00                    |
| <i>Títulos y Valores</i>                       |                        |                             | 0.00                      | 0.00                    |
| <i>Arrendamientos Financieros</i>              |                        |                             | 0.00                      | 0.00                    |
| <b>Deuda Externa</b>                           |                        |                             |                           |                         |
| <i>Organismos Financieros Internacionales</i>  |                        |                             | 0.00                      | 0.00                    |
| <i>Deuda Bilateral</i>                         |                        |                             | 0.00                      | 0.00                    |
| <i>Títulos y Valores</i>                       |                        |                             | 0.00                      | 0.00                    |
| <i>Arrendamientos Financieros</i>              |                        |                             | 0.00                      | 0.00                    |
| <b>Subtotal de Deuda Pública a Largo Plazo</b> |                        |                             | <b>0.00</b>               | <b>0.00</b>             |
| <b>Total de Otros Pasivos</b>                  |                        |                             | <b>3,890,038.25</b>       | <b>433,748.80</b>       |
| <b>Total de Deuda Pública y Otros Pasivos</b>  |                        |                             | <b>3,890,038.25</b>       | <b>433,748.80</b>       |



SECRETARÍA EJECUTIVA DEL SISTEMA ESTATAL ANTICORRUPCIÓN DE JALISCO


Sistema Integral de Contabilidad Gubernamental  
ESTADO ANALÍTICO DE LA DEUDA Y OTROS PASIVOS  
DEL 1 DE ENERO AL 31 DE ENERO DE 2024  
(Cifras en Pesos)

Denominación de las Deudas

| Moneda de Contratación | Institución o País Acreedor | Saldo Inicial del Periodo | Saldo Final del Periodo |
|------------------------|-----------------------------|---------------------------|-------------------------|
|------------------------|-----------------------------|---------------------------|-------------------------|

\*BAJO PROTESTA DE DECIR VERDAD DECLARAMOS QUE LOS ESTADOS FINANCIEROS Y SUS NOTAS, SON RAZONABLEMENTE CORRECTOS Y SON RESPONSABILIDAD DEL EMISOR.\*


Mtro. Gilberto Tinajero Díaz

  
Secretario Técnico

Mtro. Jorge Luis Valdez López

  
Coordinador de Administración

C.P. José Luis Espino Guerrero

  
Jefe de Recursos Financieros

**Información Presupuestaria** ■

**Información Presupuestaria** ■  
*Estado Analítico de Ingresos*



SEAJAL

Secretaría Ejecutiva

SECRETARÍA EJECUTIVA DEL SISTEMA ESTATAL ANTICORRUPCIÓN DE JALISCO

Sistema Integral de Contabilidad Gubernamental  
ESTADO ANALÍTICO DE INGRESOS  
DEL 1 DE ENERO AL 31 DE ENERO DE 2024

Análisis por: Clasificación por Rubro de Ingresos

Clave Presupuestaria Descripción

Rubro Concepto

|               | Estimado Ene-Ene (1) | Ampliaciones / (Reducciones) Ene-Ene (2) | Ingreso Modificado Ene-Ene (3=1+2) | Devengado Ene-Ene (4) | Recaudado Ene-Ene (5) | Diferencia Ene-Ene (6=5-1) |
|---------------|----------------------|--|------------------------------------|-----------------------|-----------------------|----------------------------|
| 1             | 0.00                 | 0.00                                     | 0.00                               | 0.00                  | 0.00                  | 0.00                       |
| 2             | 0.00                 | 0.00                                     | 0.00                               | 0.00                  | 0.00                  | 0.00                       |
| 3             | 0.00                 | 0.00                                     | 0.00                               | 0.00                  | 0.00                  | 0.00                       |
| 4             | 0.00                 | 0.00                                     | 0.00                               | 0.00                  | 0.00                  | 0.00                       |
| 5             | 0.00                 | 0.00                                     | 0.00                               | 193.62                | 193.62                | 193.62                     |
| 6             | 0.00                 | 0.00                                     | 0.00                               | 0.00                  | 0.00                  | 0.00                       |
| 7             | 0.00                 | 0.00                                     | 0.00                               | 0.00                  | 0.00                  | 0.00                       |
| 8             | 0.00                 | 0.00                                     | 0.00                               | 0.00                  | 0.00                  | 0.00                       |
| 9             | 3,724,545.00         | 0.00                                     | 3,724,545.00                       | 7,455,840.00          | 7,455,840.00          | 3,731,295.00               |
| 10            | 0.00                 | 0.00                                     | 0.00                               | 0.00                  | 0.00                  | 0.00                       |
| <b>TOTAL:</b> | <b>3,724,545.00</b>  | <b>0.00</b>                              | <b>3,724,545.00</b>                | <b>7,456,033.62</b>   | <b>7,456,033.62</b>   | <b>3,731,488.62</b>        |

Ingresos excedentes: 3,724,545.00

Mtro. Gilberto Tinajero Díaz

Secretario Técnico

Mtro. Jorge Luis Valdez López

Coordinador de Administración

C.P. José Luis Espino Guerrero

Jefe de Recursos Financieros



**SEAJAL**  
Secretaría Ejecutiva

# SECRETARÍA EJECUTIVA DEL SISTEMA ESTATAL ANTICORRUPCIÓN DE JALISCO

## Sistema Integral de Contabilidad Gubernamental ESTADO ANALÍTICO DE INGRESOS DEL 1 DE ENERO AL 31 DE ENERO DE 2024

Análisis por: Fuente de Financiamiento

Clave Presupuestaria Descripción

Rubro Concepto

### INGRESOS DEL PODER EJECUTIVO FEDERAL O ESTATAL Y DE LOS MUNICIPIOS

|  | Estimado Ene-Ene (1) | Ampliaciones / (Reducciones) Ene-Ene (2) | Ingreso Modificado Ene-Ene (3=1+2) | Devengado Ene-Ene (4) | Recaudado Ene-Ene (5) | Diferencia Ene-Ene (6=5-1) |
|--|----------------------|--|------------------------------------|-----------------------|-----------------------|----------------------------|
| <b>1 IMPUESTOS</b>   | 0.00                 | 0.00                                     | 0.00                               | 0.00                  | 0.00                  | 0.00                       |
| <b>3 CONTRIBUCIONES DE MEJORAS</b>   | 0.00                 | 0.00                                     | 0.00                               | 0.00                  | 0.00                  | 0.00                       |
| <b>4 DERECHOS</b>  | 0.00                 | 0.00                                     | 0.00                               | 0.00                  | 0.00                  | 0.00                       |
| <b>6 APROVECHAMIENTOS 2</b>  | 0.00                 | 0.00                                     | 0.00                               | 0.00                  | 0.00                  | 0.00                       |
| <b>8 PARTICIPACIONES, APORTACIONES, CONVENIOS, INCENTIVOS DERIVADOS DE LA COLABORACION FISCAL Y FONDOS DISTINTOS DE APORTACIONES</b> | 0.00                 | 0.00                                     | 0.00                               | 0.00                  | 0.00                  | 0.00                       |

**INGRESOS DE LOS ENTES PÚBLICOS DE LOS PODERES LEGISLATIVO Y JUDICIAL, DE LOS ORGANOS AUTONOMOS Y DEL SECTOR PARAESTATAL O PARAMUNICIPAL, ASÍ COMO DE LAS EMPRESAS PRODUCTIVAS DEL ESTADO**

|   |              |      |              |              |              |              |
|---|--------------|------|--------------|--------------|--------------|--------------|
| <b>2 CUOTAS Y APORTACIONES DE SEGURIDAD SOCIAL</b>  | 0.00         | 0.00 | 0.00         | 0.00         | 0.00         | 0.00         |
| <b>5 PRODUCTOS 1</b>  | 0.00         | 0.00 | 0.00         | 193.62       | 193.62       | 193.62       |
| <b>7 INGRESOS POR VENTAS DE BIENES, PRESTACION DE SERVICIOS Y OTROS INGRESOS 3</b>          | 0.00         | 0.00 | 0.00         | 0.00         | 0.00         | 0.00         |
| <b>9 TRANSFERENCIAS, ASIGNACIONES, SUBSIDIOS Y SUBVENCIONES, Y PENSIONES Y JUBILACIONES</b> | 3,724,545.00 | 0.00 | 3,724,545.00 | 7,455,840.00 | 7,455,840.00 | 3,731,295.00 |

### INGRESOS DERIVADOS DE FINANCIAMIENTO

|   |                     |             |                     |                     |                     |                     |
|---|---------------------|-------------|---------------------|---------------------|---------------------|---------------------|
| <b>10 INGRESOS DERIVADOS DE FINANCIAMIENTOS</b> | 0.00                | 0.00        | 0.00                | 0.00                | 0.00                | 0.00                |
| <b>TOTAL:</b>                                   | <b>3,724,545.00</b> | <b>0.00</b> | <b>3,724,545.00</b> | <b>7,456,033.62</b> | <b>7,456,033.62</b> | <b>3,731,488.62</b> |

**Ingresos excedentes:**

**3,724,545.00**

**3,731,488.62**

"BAJO PROTESTA DE DECIR VERDAD DECLARAMOS QUE LOS ESTADOS FINANCIEROS Y SUS NOTAS, SON RAZONABLEMENTE CORRECTOS Y SON RESPONSABILIDAD DEL EMISOR"



# SECRETARÍA EJECUTIVA DEL SISTEMA ESTATAL ANTICORRUPCIÓN DE JALISCO

## Sistema Integral de Contabilidad Gubernamental ESTADO ANALITICO DE INGRESOS DEL 1 DE ENERO AL 31 DE ENERO DE 2024

Análisis por: Fuente de Financiamiento

| Clave Presupuestaria<br>Rubro | Descripción<br>Concepto | Ingreso                    |   |                                  |                             |                             |
|-------------------------------|-------------------------|----------------------------|---|----------------------------------|-----------------------------|-----------------------------|
|                               |                         | Estimado<br>Ene-Ene<br>(1) | Ampliaciones /<br>(Reducciones)<br>Ene-Ene<br>(2) | Modificado<br>Ene-Ene<br>(3=1+2) | Devengado<br>Ene-Ene<br>(4) | Recaudado<br>Ene-Ene<br>(5) |

Mtro. Gilberto Tinajero Díaz

**Secretario Técnico**

Mtro. Jorge Luis Valdez López

**Coordinador de Administración**

C.P. José Luis Espino Guerrero

**Jefe de Recursos Financieros**

# SECRETARÍA EJECUTIVA DEL SISTEMA ESTATAL ANTICORRUPCIÓN DE JALISCO



## Sistema Integral de Contabilidad Gubernamental ESTADO ANALÍTICO DE INGRESOS DEL 1 DE ENERO AL 31 DE ENERO DE 2024

Análisis por: Fuente de Financiamiento

Clave Presupuestaria Descripción

Rubro Concepto

| Estimado Ene-Ene (1) | Ampliaciones / (Reducciones) Ene-Ene (2) | Ingreso Modificado Ene-Ene (3=1+2) | Devengado Ene-Ene (4) | Recaudado Ene-Ene (5) | Diferencia Ene-Ene (6=5-1) |
|----------------------|--|------------------------------------|-----------------------|-----------------------|----------------------------|
|----------------------|--|------------------------------------|-----------------------|-----------------------|----------------------------|

Nota: Estas firmas corresponden al ESTADO ANALÍTICO DE INGRESOS

- 1.- Incluye intereses que generan las cuentas bancarias de los entes públicos en productos
- 2.- Incluye donativos en efectivo del Poder Ejecutivo, entre otros aprovechamientos.
- 3.- Se refiere a los ingresos propios obtenidos por los Poderes Legislativo y Judicial, los órganos Autónomos y las entidades de la administración pública paraestatal y paramunicipal por sus actividades diversas no inherentes a su operación que generan recursos y que no sean ingresos por venta de bienes o prestación de servicios, tales como donativos en efectivo, entre otros.



**Información Presupuestaria** ■  
*Estado Analítico del Presupuesto de Egresos*

Sistema Integral de Contabilidad Gubernamental  
**ESTADO ANALÍTICO DEL EJERCICIO DEL PRESUPUESTO DE EGRESOS**  
Clasificador por Objeto del Gasto (Capítulo y Concepto)

**DEL 1 DE ENERO AL 31 DE ENERO DE 2024**

| Cap-Con    | Clasificador por Objeto del Gasto   | Descripción | Concepto | (1)                 | (2)                                  | (3=1+2)             | (4)                 | (5)                 | (6=3-4)              |
|------------|---|-------------|----------|---------------------|--------------------------------------|---------------------|---------------------|---------------------|----------------------|
|            |   |             |          | Aprobado Ene-Ene    | Ampliaciones / (Reducciones) Ene-Ene | Modificado Ene-Ene  | Devengado Ene-Ene   | Pagado Ene-Ene      | Subejercicio Ene-Ene |
| <b>1 0</b> | <b>SERVICIOS PERSONALES</b>   |             |          | <b>8,723,565.00</b> | <b>0.00</b>                          | <b>8,723,565.00</b> | <b>2,178,060.18</b> | <b>2,178,060.18</b> | <b>6,545,504.82</b>  |
| 1 1        | REMUNERACIONES AL PERSONAL DE CARACTER PERMANENTE                         |             |          | 3,216,800.00        | 0.00                                 | 3,216,800.00        | 1,444,157.02        | 1,444,157.02        | 1,772,642.98         |
| 1 2        | REMUNERACIONES AL PERSONAL DE CARACTER TRANSITORIO                        |             |          | 234,500.00          | 0.00                                 | 234,500.00          | 233,855.62          | 233,855.62          | 644.38               |
| 1 3        | REMUNERACIONES ADICIONALES Y ESPECIALES                                   |             |          | 4,009,000.00        | 0.00                                 | 4,009,000.00        | 0.00                | 0.00                | 4,009,000.00         |
| 1 4        | SEGURIDAD SOCIAL  |             |          | 445,600.00          | 0.00                                 | 445,600.00          | 387,176.71          | 387,176.71          | 58,423.29            |
| 1 5        | OTRAS PRESTACIONES SOCIALES Y ECONOMICAS                                  |             |          | 144,000.00          | 0.00                                 | 144,000.00          | 0.00                | 0.00                | 144,000.00           |
| 1 6        | PREVISIONES   |             |          | 545,865.00          | 0.00                                 | 545,865.00          | 0.00                | 0.00                | 545,865.00           |
| 1 7        | PAGO DE ESTIMULOS A SERVIDORES PUBLICOS                                   |             |          | 127,800.00          | 0.00                                 | 127,800.00          | 112,870.83          | 112,870.83          | 14,929.17            |
| <b>2 0</b> | <b>MATERIALES Y SUMINISTROS</b>   |             |          | <b>28,000.00</b>    | <b>0.00</b>                          | <b>28,000.00</b>    | <b>0.00</b>         | <b>0.00</b>         | <b>28,000.00</b>     |
| 2 1        | MATERIALES DE ADMINISTRACION, EMISION DE DOCUMENTOS Y ARTICULOS OFICIALES |             |          | 8,000.00            | 0.00                                 | 8,000.00            | 0.00                | 0.00                | 8,000.00             |
| 2 2        | ALIMENTOS Y UTENSILIOS  |             |          | 12,000.00           | 0.00                                 | 12,000.00           | 0.00                | 0.00                | 12,000.00            |
| 2 3        | MATERIAS PRIMAS Y MATERIALES DE PRODUCCION Y COMERCIALIZACION             |             |          | 0.00                | 0.00                                 | 0.00                | 0.00                | 0.00                | 0.00                 |
| 2 4        | MATERIALES Y ARTICULOS DE CONSTRUCCION Y DE REPARACION                    |             |          | 0.00                | 0.00                                 | 0.00                | 0.00                | 0.00                | 0.00                 |
| 2 5        | PRODUCTOS QUIMICOS, FARMACEUTICOS Y DE LABORATORIO                        |             |          | 0.00                | 0.00                                 | 0.00                | 0.00                | 0.00                | 0.00                 |
| 2 6        | COMBUSTIBLES, LUBRICANTES Y ADITIVOS                                      |             |          | 8,000.00            | 0.00                                 | 8,000.00            | 0.00                | 0.00                | 8,000.00             |
| 2 7        | VESTUARIO, BLANCOS, PRENDAS DE PROTECCION Y ARTICULOS DEPORTIVOS          |             |          | 0.00                | 0.00                                 | 0.00                | 0.00                | 0.00                | 0.00                 |
| 2 8        | MATERIALES Y SUMINISTROS PARA SEGURIDAD                                   |             |          | 0.00                | 0.00                                 | 0.00                | 0.00                | 0.00                | 0.00                 |
| 2 9        | HERRAMIENTAS, REFACCIONES Y ACCESORIOS MENORES                            |             |          | 0.00                | 0.00                                 | 0.00                | 0.00                | 0.00                | 0.00                 |
| <b>3 0</b> | <b>SERVICIOS GENERALES</b>  |             |          | <b>777,635.73</b>   | <b>34.80</b>                         | <b>777,670.53</b>   | <b>151,547.49</b>   | <b>151,547.49</b>   | <b>626,123.04</b>    |
| 3 1        | SERVICIOS BASICOS   |             |          | 21,120.00           | 0.00                                 | 21,120.00           | 11,926.98           | 11,926.98           | 9,193.02             |
| 3 2        | SERVICIOS DE ARRENDAMIENTO  |             |          | 146,548.73          | 0.00                                 | 146,548.73          | 139,588.73          | 139,588.73          | 6,960.00             |
| 3 3        | SERVICIOS PROFESIONALES, CIENTIFICOS, TECNICOS Y OTROS SERVICIOS          |             |          | 609,967.00          | 0.00                                 | 609,967.00          | 0.00                | 0.00                | 609,967.00           |
| 3 4        | SERVICIOS FINANCIEROS, BANCARIOS Y COMERCIALES                            |             |          | 0.00                | 34.80                                | 34.80               | 34.80               | 34.80               | 0.00                 |
| 3 5        | SERVICIOS DE INSTALACION, REPARACION, MANTENIMIENTO Y CONSERVACION        |             |          | 0.00                | 0.00                                 | 0.00                | 0.00                | 0.00                | 0.00                 |
| 3 6        | SERVICIOS DE COMUNICACION SOCIAL Y PUBLICIDAD                             |             |          | 0.00                | 0.00                                 | 0.00                | 0.00                | 0.00                | 0.00                 |
| 3 7        | SERVICIOS DE TRASLADO Y VIATICOS  |             |          | 0.00                | 0.00                                 | 0.00                | 0.00                | 0.00                | 0.00                 |
| 3 8        | SERVICIOS OFICIALES   |             |          | 0.00                | 0.00                                 | 0.00                | -3.02               | -3.02               | 3.02                 |
| 3 9        | OTROS SERVICIOS GENERALES   |             |          | 0.00                | 0.00                                 | 0.00                | 0.00                | 0.00                | 0.00                 |
| <b>4 0</b> | <b>TRANSFERENCIAS, ASIGNACIONES, SUBSIDIOS Y OTRAS AYUDAS</b>             |             |          | <b>0.00</b>         | <b>0.00</b>                          | <b>0.00</b>         | <b>0.00</b>         | <b>0.00</b>         | <b>0.00</b>          |
| 4 1        | TRANSFERENCIAS INTERNAS Y ASIGNACIONES AL SECTOR PUBLICO                  |             |          | 0.00                | 0.00                                 | 0.00                | 0.00                | 0.00                | 0.00                 |
| 4 2        | TRANSFERENCIAS AL RESTO DEL SECTOR PUBLICO                                |             |          | 0.00                | 0.00                                 | 0.00                | 0.00                | 0.00                | 0.00                 |
| 4 3        | SUBSIDIOS Y SUBVENCIONES  |             |          | 0.00                | 0.00                                 | 0.00                | 0.00                | 0.00                | 0.00                 |
| 4 4        | AYUDAS SOCIALES   |             |          | 0.00                | 0.00                                 | 0.00                | 0.00                | 0.00                | 0.00                 |
| 4 5        | PENSIONES Y JUBILACIONES  |             |          | 0.00                | 0.00                                 | 0.00                | 0.00                | 0.00                | 0.00                 |

\*BAJO PROTESTA DE DECIR VERDAD DECLARAMOS QUE LOS ESTADOS FINANCIEROS Y SUS NOTAS, SON RAZONABLEMENTE CORRECTOS Y SON RESPONSABILIDAD DEL EMISOR\*



**SEAJAL**  
Secretaría Ejecutiva

# SECRETARÍA EJECUTIVA DEL SISTEMA ESTATAL ANTICORRUPCIÓN DE JALISCO

## Sistema Integral de Contabilidad Gubernamental

### ESTADO ANALÍTICO DEL EJERCICIO DEL PRESUPUESTO DE EGRESOS

Clasificador por Objeto del Gasto (Capítulo y Concepto)

#### DEL 1 DE ENERO AL 31 DE ENERO DE 2024

Análisis por: Clasificador por Objeto del Gasto

Clave Presupuestaria Descripción  
Cap-Con Concepto

|     |   | Egresos        |             |             |             | Pagado      |             | Subejercicio |
|-----|---|----------------|-------------|-------------|-------------|-------------|-------------|--------------|
|     |   | Modificado     |             | Devengado   |             | Ene-Ene     |             | (6=3-4)      |
|     |   | Ene-Ene        |             | Ene-Ene     |             | Ene-Ene     |             | Ene-Ene      |
|     |   | (3=1+2)        |             | (4)         |             | (5)         |             | (6=3-4)      |
|     |   | Ampliaciones / |             |             |             |             |             |              |
|     |   | (Reducciones)  |             |             |             |             |             |              |
|     |   | Ene-Ene        |             |             |             |             |             |              |
|     |   | (2)            |             |             |             |             |             |              |
|     |   | (1)            |             |             |             |             |             |              |
|     |   | Aprobado       |             |             |             |             |             |              |
|     |   | Ene-Ene        |             |             |             |             |             |              |
|     |   | (1)            |             |             |             |             |             |              |
| 4 6 | TRANSFERENCIAS A FIDEICOMISOS, MANDATOS Y OTROS ANALOGOS      | 0.00           | 0.00        | 0.00        | 0.00        | 0.00        | 0.00        | 0.00         |
| 4 7 | TRANSFERENCIAS A LA SEGURIDAD SOCIAL                          | 0.00           | 0.00        | 0.00        | 0.00        | 0.00        | 0.00        | 0.00         |
| 4 8 | DONATIVOS   | 0.00           | 0.00        | 0.00        | 0.00        | 0.00        | 0.00        | 0.00         |
| 4 9 | TRANSFERENCIAS AL EXTERIOR                                    | 0.00           | 0.00        | 0.00        | 0.00        | 0.00        | 0.00        | 0.00         |
| 5 0 | <b>BIENES MUEBLES, INMUEBLES E INTANGIBLES</b>                | <b>0.00</b>    | <b>0.00</b> | <b>0.00</b> | <b>0.00</b> | <b>0.00</b> | <b>0.00</b> | <b>0.00</b>  |
| 5 1 | MOBILIARIO Y EQUIPO DE ADMINISTRACION                         | 0.00           | 0.00        | 0.00        | 0.00        | 0.00        | 0.00        | 0.00         |
| 5 2 | MOBILIARIO Y EQUIPO EDUCACIONAL Y RECREATIVO                  | 0.00           | 0.00        | 0.00        | 0.00        | 0.00        | 0.00        | 0.00         |
| 5 3 | EQUIPO E INSTRUMENTAL MEDICO Y DE LABORATORIO                 | 0.00           | 0.00        | 0.00        | 0.00        | 0.00        | 0.00        | 0.00         |
| 5 4 | VEHICULOS Y EQUIPO DE TRANSPORTE                              | 0.00           | 0.00        | 0.00        | 0.00        | 0.00        | 0.00        | 0.00         |
| 5 5 | EQUIPO DE DEFENSA Y SEGURIDAD                                 | 0.00           | 0.00        | 0.00        | 0.00        | 0.00        | 0.00        | 0.00         |
| 5 6 | MAQUINARIA, OTROS EQUIPOS Y HERRAMIENTAS                      | 0.00           | 0.00        | 0.00        | 0.00        | 0.00        | 0.00        | 0.00         |
| 5 7 | ACTIVOS BIOLÓGICOS  | 0.00           | 0.00        | 0.00        | 0.00        | 0.00        | 0.00        | 0.00         |
| 5 8 | BIENES INMUEBLES  | 0.00           | 0.00        | 0.00        | 0.00        | 0.00        | 0.00        | 0.00         |
| 5 9 | ACTIVOS INTANGIBLES   | 0.00           | 0.00        | 0.00        | 0.00        | 0.00        | 0.00        | 0.00         |
| 6 0 | <b>INVERSION PUBLICA</b>                                      | <b>0.00</b>    | <b>0.00</b> | <b>0.00</b> | <b>0.00</b> | <b>0.00</b> | <b>0.00</b> | <b>0.00</b>  |
| 6 1 | OBRA PUBLICA EN BIENES DE DOMINIO PUBLICO                     | 0.00           | 0.00        | 0.00        | 0.00        | 0.00        | 0.00        | 0.00         |
| 6 2 | OBRA PUBLICA EN BIENES PROPIOS                                | 0.00           | 0.00        | 0.00        | 0.00        | 0.00        | 0.00        | 0.00         |
| 6 3 | PROYECTOS PRODUCTIVOS Y ACCIONES DE FOMENTO                   | 0.00           | 0.00        | 0.00        | 0.00        | 0.00        | 0.00        | 0.00         |
| 7 0 | <b>INVERSIONES FINANCIERAS Y OTRAS PROVISIONES</b>            | <b>0.00</b>    | <b>0.00</b> | <b>0.00</b> | <b>0.00</b> | <b>0.00</b> | <b>0.00</b> | <b>0.00</b>  |
| 7 1 | INVERSIONES PARA EL FOMENTO DE ACTIVIDADES PRODUCTIVAS        | 0.00           | 0.00        | 0.00        | 0.00        | 0.00        | 0.00        | 0.00         |
| 7 2 | ACCIONES Y PARTICIPACIONES DE CAPITAL                         | 0.00           | 0.00        | 0.00        | 0.00        | 0.00        | 0.00        | 0.00         |
| 7 3 | COMPRA DE TITULOS Y VALORES                                   | 0.00           | 0.00        | 0.00        | 0.00        | 0.00        | 0.00        | 0.00         |
| 7 4 | CONCESION DE PRESTAMOS  | 0.00           | 0.00        | 0.00        | 0.00        | 0.00        | 0.00        | 0.00         |
| 7 5 | INVERSIONES EN FIDEICOMISOS, MANDATOS Y OTROS ANALOGOS        | 0.00           | 0.00        | 0.00        | 0.00        | 0.00        | 0.00        | 0.00         |
| 7 6 | OTRAS INVERSIONES FINANCIERAS                                 | 0.00           | 0.00        | 0.00        | 0.00        | 0.00        | 0.00        | 0.00         |
| 7 9 | PROVISIONES PARA CONTINGENCIAS Y OTRAS EROGACIONES ESPECIALES | 0.00           | 0.00        | 0.00        | 0.00        | 0.00        | 0.00        | 0.00         |
| 8 0 | <b>PARTICIPACIONES Y APORTACIONES</b>                         | <b>0.00</b>    | <b>0.00</b> | <b>0.00</b> | <b>0.00</b> | <b>0.00</b> | <b>0.00</b> | <b>0.00</b>  |
| 8 1 | PARTICIPACIONES   | 0.00           | 0.00        | 0.00        | 0.00        | 0.00        | 0.00        | 0.00         |
| 8 3 | APORTACIONES  | 0.00           | 0.00        | 0.00        | 0.00        | 0.00        | 0.00        | 0.00         |
| 8 5 | CONVENIOS   | 0.00           | 0.00        | 0.00        | 0.00        | 0.00        | 0.00        | 0.00         |
| 9 0 | <b>DEUDA PUBLICA</b>  | <b>0.00</b>    | <b>0.00</b> | <b>0.00</b> | <b>0.00</b> | <b>0.00</b> | <b>0.00</b> | <b>0.00</b>  |
| 9 1 | AMORTIZACION DE LA DEUDA PUBLICA                              | 0.00           | 0.00        | 0.00        | 0.00        | 0.00        | 0.00        | 0.00         |
| 9 2 | INTERESES DE LA DEUDA PUBLICA                                 | 0.00           | 0.00        | 0.00        | 0.00        | 0.00        | 0.00        | 0.00         |
| 9 3 | COMISIONES DE LA DEUDA PUBLICA                                | 0.00           | 0.00        | 0.00        | 0.00        | 0.00        | 0.00        | 0.00         |
| 9 4 | GASTOS DE LA DEUDA PUBLICA                                    | 0.00           | 0.00        | 0.00        | 0.00        | 0.00        | 0.00        | 0.00         |

"BAJO PROTESTA DE DECIR VERDAD DECLARAMOS QUE LOS ESTADOS FINANCIEROS Y SUS NOTAS, SON RAZONABLEMENTE CORRECTOS Y SON RESPONSABILIDAD DEL EMISOR"

# SECRETARÍA EJECUTIVA DEL SISTEMA ESTATAL ANTICORRUPCIÓN DE JALISCO



## Sistema Integral de Contabilidad Gubernamental ESTADO ANALÍTICO DEL EJERCICIO DEL PRESUPUESTO DE EGRESOS Clasificador por Objeto del Gasto (Capítulo y Concepto) DEL 1 DE ENERO AL 31 DE ENERO DE 2024

Análisis por: Clasificador por Objeto del Gasto

Clave Presupuestaria Descripción  
Cap-Con Concepto

|     |  | Aprobado Ene-Ene (1) | Ampliaciones / (Reducciones) Ene-Ene (2) | Egresos                    |                       | Pagado Ene-Ene (5) | Subejercicio Ene-Ene (6=3-4) |
|-----|--|----------------------|--|----------------------------|-----------------------|--------------------|------------------------------|
|     |  |                      |  | Modificado Ene-Ene (3=1+2) | Devengado Ene-Ene (4) |                    |                              |
| 9 5 | COSTO POR COBERTURAS                               | 0.00                 | 0.00                                     | 0.00                       | 0.00                  | 0.00               | 0.00                         |
| 9 6 | APOYOS FINANCIEROS                                 | 0.00                 | 0.00                                     | 0.00                       | 0.00                  | 0.00               | 0.00                         |
| 9 9 | ADEUDOS DE EJERCICIOS FISCALES ANTERIORES (ADEFAS) | 0.00                 | 0.00                                     | 0.00                       | 0.00                  | 0.00               | 0.00                         |

**TOTAL DEL GASTO: 9,529,200.73 34.80 9,529,235.53 2,329,607.67 2,329,607.67 7,199,627.86**

Mtro. Gilberto Trujero Díaz

Secretario Técnico

Mtro. Jorge Luis Valdez López

Coordinador de Administración

C. P. José Luis Espino Guerrero

Jefe de Recursos Financieros



SECRETARÍA EJECUTIVA DEL SISTEMA ESTATAL ANTICORRUPCIÓN DE JALISCO

Sistema Integral de Contabilidad Gubernamental  
**ESTADO ANALITICO DEL EJERCICIO DEL PRESUPUESTO DE EGRESOS**

Clasificación Económica (Tipo de Gasto)

**DEL 1 DE ENERO AL 31 DE ENERO DE 2024**

Análisis por: Clasificación Económica  
 Clave Presupuestaria Descripción  
 TG Concepto

| Clave Presupuestaria | Descripción                                       | Egresos      |       |              |              |              |              |
|----------------------|---|--------------|-------|--------------|--------------|--------------|--------------|
|                      |   | (1)          | (2)   | (3=1+2)      | (4)          | (5)          | (6=3-4)      |
| 1                    | GASTO CORRIENTE                                   | 9,529,200.73 | 34.80 | 9,529,235.53 | 2,329,607.67 | 2,329,607.67 | 7,199,627.86 |
| 2                    | GASTO DE CAPITAL                                  | 0.00         | 0.00  | 0.00         | 0.00         | 0.00         | 0.00         |
| 3                    | AMORTIZACIÓN DE LA DEUDA Y DISMINUCIÓN DE PASIVOS | 0.00         | 0.00  | 0.00         | 0.00         | 0.00         | 0.00         |
| 4                    | PENSIONES Y JUBILACIONES                          | 0.00         | 0.00  | 0.00         | 0.00         | 0.00         | 0.00         |
| 5                    | PARTICIPACIONES                                   | 0.00         | 0.00  | 0.00         | 0.00         | 0.00         | 0.00         |

**TOTAL DEL GASTO:** 9,529,200.73 34.80 9,529,235.53 2,329,607.67 2,329,607.67 7,199,627.86

Mtro. Gilberto Tinajero Díaz

Secretario Técnico

Mtro. Jorge Luis Valdez López

Coordinador de Administración

C.P. José Luis Espino Guerrero

Jefe de Recursos Financieros

Sistema Integral de Contabilidad Gubernamental  
**ESTADO ANALITICO DEL EJERCICIO DEL PRESUPUESTO DE EGRESOS**  
Clasificación Administrativa

**DEL 1 DE ENERO AL 31 DE ENERO DE 2024**

Análisis por: Clasificación Administrativa  
Clave Presupuestaria Descripción  
UP-UR-UE Concepto

| 01 SECRETARÍA EJECUTIVA                                  | Aprobado Ene-Ene (1) | Ampliaciones / (Reducciones) Ene-Ene (2) | Egresos                    |                     | Devengado Ene-Ene (4) | Pagado Ene-Ene (5)  | Subejercicio Ene-Ene (6=3-4) |
|--|----------------------|--|----------------------------|---------------------|-----------------------|---------------------|------------------------------|
|  |                      |  | Modificado Ene-Ene (3=1+2) | Ene-Ene             |                       |                     |                              |
| 01 01 OFICINA DEL SECRETARIO TECNICO                     | 9,529,200.73         | 34.80                                    | 9,529,235.53               | 2,329,607.67        | 2,329,607.67          | 2,329,607.67        | 7,199,627.86                 |
| 01 01 01 OFICINA DEL SECRETARIO TECNICO                  | 955,500.00           | 0.00                                     | 955,500.00                 | 269,279.17          | 269,279.17            | 269,279.17          | 686,220.83                   |
| 01 02 ORGANO INTERNO DE CONTROL                          | 513,500.00           | 0.00                                     | 513,500.00                 | 117,745.21          | 117,745.21            | 117,745.21          | 395,754.79                   |
| 01 02 01 ORGANO INTERNO DE CONTROL                       | 513,500.00           | 0.00                                     | 513,500.00                 | 117,745.21          | 117,745.21            | 117,745.21          | 395,754.79                   |
| 01 03 COORDINACION DE ADMINISTRACION                     | 1,954,445.73         | 34.80                                    | 1,954,480.53               | 446,071.52          | 446,071.52            | 446,071.52          | 1,508,409.01                 |
| 01 03 01 COORDINACION DE ADMINISTRACION                  | 1,954,445.73         | 34.80                                    | 1,954,480.53               | 446,071.52          | 446,071.52            | 446,071.52          | 1,508,409.01                 |
| 01 04 COORDINACION DE ASUNTOS JURIDICOS                  | 540,000.00           | 0.00                                     | 540,000.00                 | 155,009.08          | 155,009.08            | 155,009.08          | 384,990.92                   |
| 01 04 01 COORDINACION DE ASUNTOS JURIDICOS               | 540,000.00           | 0.00                                     | 540,000.00                 | 155,009.08          | 155,009.08            | 155,009.08          | 384,990.92                   |
| 01 05 UNIDAD DE TRANSPARENCIA                            | 366,600.00           | 0.00                                     | 366,600.00                 | 122,354.68          | 122,354.68            | 122,354.68          | 244,245.32                   |
| 01 05 01 UNIDAD DE TRANSPARENCIA                         | 366,600.00           | 0.00                                     | 366,600.00                 | 122,354.68          | 122,354.68            | 122,354.68          | 244,245.32                   |
| 01 06 DIRECCION DE POLITICAS PUBLICAS                    | 1,147,400.00         | 0.00                                     | 1,147,400.00               | 338,367.97          | 338,367.97            | 338,367.97          | 809,032.03                   |
| 01 06 01 DIRECCION DE POLITICAS PUBLICAS                 | 1,147,400.00         | 0.00                                     | 1,147,400.00               | 338,367.97          | 338,367.97            | 338,367.97          | 809,032.03                   |
| 01 07 DIRECCION DE LA COORDINACION INTERINSTITUCIONAL    | 770,600.00           | 0.00                                     | 770,600.00                 | 227,902.67          | 227,902.67            | 227,902.67          | 542,697.33                   |
| 01 07 01 DIRECCION DE LA COORDINACION INTERINSTITUCIONAL | 770,600.00           | 0.00                                     | 770,600.00                 | 227,902.67          | 227,902.67            | 227,902.67          | 542,697.33                   |
| 01 08 DIRECCION DE TECNOLOGIAS Y PLATAFORMAS             | 1,848,780.00         | 0.00                                     | 1,848,780.00               | 407,109.32          | 407,109.32            | 407,109.32          | 1,441,670.68                 |
| 01 08 01 DIRECCION DE TECNOLOGIAS Y PLATAFORMAS          | 1,848,780.00         | 0.00                                     | 1,848,780.00               | 407,109.32          | 407,109.32            | 407,109.32          | 1,441,670.68                 |
| 01 09 DIRECCION DE DESARROLLO DE CAPACIDADES             | 425,400.00           | 0.00                                     | 425,400.00                 | 118,376.94          | 118,376.94            | 118,376.94          | 307,023.06                   |
| 01 09 01 DIRECCION DE DESARROLLO DE CAPACIDADES          | 425,400.00           | 0.00                                     | 425,400.00                 | 118,376.94          | 118,376.94            | 118,376.94          | 307,023.06                   |
| 01 10 DIRECCION DE INTELIGENCIA DE DATOS                 | 493,400.00           | 0.00                                     | 493,400.00                 | 127,391.11          | 127,391.11            | 127,391.11          | 366,008.89                   |
| 01 10 01 DIRECCION DE INTELIGENCIA DE DATOS              | 493,400.00           | 0.00                                     | 493,400.00                 | 127,391.11          | 127,391.11            | 127,391.11          | 366,008.89                   |
| 01 11 COMITE DE PARTICIPACION SOCIAL                     | 513,575.00           | 0.00                                     | 513,575.00                 | 0.00                | 0.00                  | 0.00                | 513,575.00                   |
| 01 11 01 COMITE DE PARTICIPACION SOCIAL                  | 513,575.00           | 0.00                                     | 513,575.00                 | 0.00                | 0.00                  | 0.00                | 513,575.00                   |
| <b>TOTAL DEL GASTO:</b>                                  | <b>9,529,200.73</b>  | <b>34.80</b>                             | <b>9,529,235.53</b>        | <b>2,329,607.67</b> | <b>2,329,607.67</b>   | <b>2,329,607.67</b> | <b>7,199,627.86</b>          |



# SECRETARÍA EJECUTIVA DEL SISTEMA ESTATAL ANTICORRUPCIÓN DE JALISCO

## Sistema Integral de Contabilidad Gubernamental ESTADO ANALÍTICO DEL EJERCICIO DEL PRESUPUESTO DE EGRESOS

Clasificación Administrativa

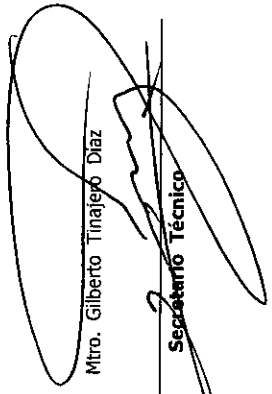
### DEL 1 DE ENERO AL 31 DE ENERO DE 2024


Análisis por: Clasificación Administrativa  
Clave Presupuestaria Descripción  
UP-UR-UE Concepto


|            |           |         |              |
|------------|-----------|---------|--------------|
| Egresos    | Devengado | Pagado  | Subejercicio |
| Modificado | Ene-Ene   | Ene-Ene | Ene-Ene      |
| Ene-Ene    | (4)       | (5)     | (6=3-4)      |
| (3=1+2)    |           |         |              |

|          |                |  |  |
|----------|----------------|--|--|
| Aprobado | Ampliaciones / |  |  |
| Ene-Ene  | (Reducciones)  |  |  |
| (1)      | Ene-Ene        |  |  |
|          | (2)            |  |  |

Nota: Estas firmas corresponden al ESTADO ANALÍTICO DEL EJERCICIO DEL PRESUPUESTO DE EGRESOS

Mtro. Gilberto Tinajero Díaz  
  
**Secretario Técnico**

Mtro. Jorge Luis Valdez López  
  
**Coordinador de Administración**

C.P. José Luis Espino Guerrero  
  
**Jefe de Recursos Financieros**



# SECRETARÍA EJECUTIVA DEL SISTEMA ESTATAL ANTICORRUPCIÓN DE JALISCO

## Sistema Integral de Contabilidad Gubernamental ESTADO ANALITICO DEL EJERCICIO DEL PRESUPUESTO DE EGRESOS Clasificación Funcional (Finalidad y Función)

### DEL 1 DE ENERO AL 31 DE ENERO DE 2024

Análisis por: Clasificación Funcional  
Clave Presupuestaria Descripción  
Fin-Fun Concepto

| Fin-Fun   | Clave Presupuestaria | Descripción   | Concepto | Egresos              |  |                            |                       |                     |                              |  |
|-----------|----------------------|---|----------|----------------------|--|----------------------------|-----------------------|---------------------|------------------------------|--|
|           |                      |   |          | Aprobado Ene-Ene (1) | Ampliaciones / Reducciones Ene-Ene (2) | Modificado Ene-Ene (3=1+2) | Devengado Ene-Ene (4) | Pagado Ene-Ene (5)  | Subejercicio Ene-Ene (6=3-4) |  |
| <b>01</b> | <b>01</b>            | <b>GOBIERNO</b>   |          | <b>9,529,200.73</b>  | <b>34.80</b>                           | <b>9,529,235.53</b>        | <b>2,329,607.67</b>   | <b>2,329,607.67</b> | <b>7,199,627.86</b>          |  |
| 01 01     | 01 01                | LEGISLACION   |          | 0.00                 | 0.00                                   | 0.00                       | 0.00                  | 0.00                | 0.00                         |  |
| 01 02     | 01 02                | JUSTICIA  |          | 0.00                 | 0.00                                   | 0.00                       | 0.00                  | 0.00                | 0.00                         |  |
| 01 03     | 01 03                | COORDINACION DE LA POLITICA DE GOBIERNO   |          | 9,529,200.73         | 34.80                                  | 9,529,235.53               | 2,329,607.67          | 2,329,607.67        | 7,199,627.86                 |  |
| 01 04     | 01 04                | RELACIONES EXTERIORES   |          | 0.00                 | 0.00                                   | 0.00                       | 0.00                  | 0.00                | 0.00                         |  |
| 01 05     | 01 05                | ASUNTOS FINANCIEROS Y HACENDARIOS   |          | 0.00                 | 0.00                                   | 0.00                       | 0.00                  | 0.00                | 0.00                         |  |
| 01 06     | 01 06                | SEGURIDAD NACIONAL  |          | 0.00                 | 0.00                                   | 0.00                       | 0.00                  | 0.00                | 0.00                         |  |
| 01 07     | 01 07                | ASUNTOS DE ORDEN PUBLICO Y DE SEGURIDAD INTERIOR  |          | 0.00                 | 0.00                                   | 0.00                       | 0.00                  | 0.00                | 0.00                         |  |
| 01 08     | 01 08                | OTROS SERVICIOS GENERALES   |          | 0.00                 | 0.00                                   | 0.00                       | 0.00                  | 0.00                | 0.00                         |  |
| <b>02</b> | <b>02</b>            | <b>DESARROLLO SOCIAL</b>  |          | <b>0.00</b>          | <b>0.00</b>                            | <b>0.00</b>                | <b>0.00</b>           | <b>0.00</b>         | <b>0.00</b>                  |  |
| 02 01     | 02 01                | PROTECCION AMBIENTAL  |          | 0.00                 | 0.00                                   | 0.00                       | 0.00                  | 0.00                | 0.00                         |  |
| 02 02     | 02 02                | VIVIENDA Y SERVICIOS A LA COMUNIDAD   |          | 0.00                 | 0.00                                   | 0.00                       | 0.00                  | 0.00                | 0.00                         |  |
| 02 03     | 02 03                | SALUD   |          | 0.00                 | 0.00                                   | 0.00                       | 0.00                  | 0.00                | 0.00                         |  |
| 02 04     | 02 04                | RECREACION, CULTURA Y OTRAS MANIFESTACIONES SOCIALES  |          | 0.00                 | 0.00                                   | 0.00                       | 0.00                  | 0.00                | 0.00                         |  |
| 02 05     | 02 05                | EDUCACION   |          | 0.00                 | 0.00                                   | 0.00                       | 0.00                  | 0.00                | 0.00                         |  |
| 02 06     | 02 06                | PROTECCION SOCIAL   |          | 0.00                 | 0.00                                   | 0.00                       | 0.00                  | 0.00                | 0.00                         |  |
| 02 07     | 02 07                | OTROS ASUNTOS SOCIALES  |          | 0.00                 | 0.00                                   | 0.00                       | 0.00                  | 0.00                | 0.00                         |  |
| <b>03</b> | <b>03</b>            | <b>DESARROLLO ECONOMICO</b>   |          | <b>0.00</b>          | <b>0.00</b>                            | <b>0.00</b>                | <b>0.00</b>           | <b>0.00</b>         | <b>0.00</b>                  |  |
| 03 01     | 03 01                | ASUNTOS ECONOMICOS, COMERCIALES Y LABORALES EN GENERAL  |          | 0.00                 | 0.00                                   | 0.00                       | 0.00                  | 0.00                | 0.00                         |  |
| 03 02     | 03 02                | AGROPECUARIA, SILVICULTURA, PESCA Y CAZA  |          | 0.00                 | 0.00                                   | 0.00                       | 0.00                  | 0.00                | 0.00                         |  |
| 03 03     | 03 03                | COMBUSTIBLES Y ENERGIA  |          | 0.00                 | 0.00                                   | 0.00                       | 0.00                  | 0.00                | 0.00                         |  |
| 03 04     | 03 04                | MINERIA, MANUFACTURAS Y CONSTRUCCION  |          | 0.00                 | 0.00                                   | 0.00                       | 0.00                  | 0.00                | 0.00                         |  |
| 03 05     | 03 05                | TRANSPORTE  |          | 0.00                 | 0.00                                   | 0.00                       | 0.00                  | 0.00                | 0.00                         |  |
| 03 06     | 03 06                | COMUNICACIONES  |          | 0.00                 | 0.00                                   | 0.00                       | 0.00                  | 0.00                | 0.00                         |  |
| 03 07     | 03 07                | TURISMO   |          | 0.00                 | 0.00                                   | 0.00                       | 0.00                  | 0.00                | 0.00                         |  |
| 03 08     | 03 08                | CIENCIA, TECNOLOGIA E INNOVACION  |          | 0.00                 | 0.00                                   | 0.00                       | 0.00                  | 0.00                | 0.00                         |  |
| 03 09     | 03 09                | OTRAS INDUSTRIAS Y OTROS ASUNTOS ECONOMICOS   |          | 0.00                 | 0.00                                   | 0.00                       | 0.00                  | 0.00                | 0.00                         |  |
| <b>04</b> | <b>04</b>            | <b>OTRAS NO CLASIFICADAS EN FUNCIONES ANTERIORES</b>  |          | <b>0.00</b>          | <b>0.00</b>                            | <b>0.00</b>                | <b>0.00</b>           | <b>0.00</b>         | <b>0.00</b>                  |  |
| 04 01     | 04 01                | TRANSACCIONES DE LA DEUDA PUBLICA / COSTO FINANCIERO DE LA DEUDA                              |          | 0.00                 | 0.00                                   | 0.00                       | 0.00                  | 0.00                | 0.00                         |  |
| 04 02     | 04 02                | TRANSFERENCIAS, PARTICIPACIONES Y APORTACIONES ENTRE DIFERENTES NIVELES Y ORDENES DE GOBIERNO |          | 0.00                 | 0.00                                   | 0.00                       | 0.00                  | 0.00                | 0.00                         |  |
| 04 03     | 04 03                | SANEAMIENTO DEL SISTEMA FINANCIERO  |          | 0.00                 | 0.00                                   | 0.00                       | 0.00                  | 0.00                | 0.00                         |  |
| 04 04     | 04 04                | ADEUDOS DE EJERCICIOS FISCALES ANTERIORES   |          | 0.00                 | 0.00                                   | 0.00                       | 0.00                  | 0.00                | 0.00                         |  |

\*BAJO PROTESTA DE DECIR VERDAD DECLARAMOS QUE LOS ESTADOS FINANCIEROS Y SUS NOTAS, SON RAZONABLEMENTE CORRECTOS Y SON RESPONSABILIDAD DEL EMISOR\*



SECRETARÍA EJECUTIVA DEL SISTEMA ESTATAL ANTICORRUPCIÓN DE JALISCO



Sistema Integral de Contabilidad Gubernamental  
**ESTADO ANALÍTICO DEL EJERCICIO DEL PRESUPUESTO DE EGRESOS**  
 Clasificación Funcional (Finalidad y Función)

**DEL 1 DE ENERO AL 31 DE ENERO DE 2024**

Análisis por: Clasificación Funcional  
 Clave Presupuestaria Descripción  
 Fin-Fun Concepto

|            |           |         |              |
|------------|-----------|---------|--------------|
| Egresos    | Devengado | Pagado  | Subejercicio |
| Modificado | Ene-Ene   | Ene-Ene | Ene-Ene      |
| (3=1+2)    | (4)       | (5)     | (6=3-4)      |

**TOTAL DEL GASTO:** 34.80 9,529,235.53 2,329,607.67 2,329,607.67 7,199,627.86

Aprobado Ene-Ene (1) 9,529,200.73

Ampliaciones / (Reducciones) Ene-Ene (2)

Egresos Modificado Ene-Ene (3=1+2)

Devengado Ene-Ene (4)

Pagado Ene-Ene (5)

Subejercicio Ene-Ene (6=3-4)

Mtro. Gilberto Tinajero Díaz  
 Secretario Técnico

C.P. Jorge Luis Espino Guerrero  
 Jefe de Recursos Financieros

Mtro. Jorge Luis Valdez López  
 Coordinador de Administración

"BAJO PROTESTA DE DECIR VERDAD DECLARAMOS QUE LOS ESTADOS FINANCIEROS Y SUS NOTAS, SON RAZONABLEMENTE CORRECTOS Y SON RESPONSABILIDAD DEL EMISOR"



SECRETARÍA EJECUTIVA DEL SISTEMA ESTATAL ANTICORRUPCIÓN DE JALISCO

Sistema Integral de Contabilidad Gubernamental  
ESTADO ANALÍTICO DEL EJERCICIO DEL PRESUPUESTO DE EGRESOS

Fuente de Financiamiento

DEL 1 DE ENERO AL 31 DE ENERO DE 2024

Análisis por: Fuente de Financiamiento  
Clave Presupuestaria Descripción  
FF-OF-RF Concepto

| 01 NO ETIQUETADO        | 01 01 RECURSOS FISCALES | 01 01 01 RECURSOS FISCALES | 01 05 RECURSOS FEDERALES | 01 05 01 RECURSOS FEDERALES | Egresos              |  |                            |                       | Subejercicio Ene-Ene (6=3-4) |                     |
|-------------------------|-------------------------|----------------------------|--------------------------|-----------------------------|----------------------|--|----------------------------|-----------------------|------------------------------|---------------------|
|                         |                         |                            |                          |                             | Aprobado Ene-Ene (1) | Ampliaciones / (Reducciones) Ene-Ene (2) | Modificado Ene-Ene (3=1+2) | Devengado Ene-Ene (4) |                              | Pagado Ene-Ene (5)  |
|                         |                         |                            |                          |                             | 9,529,200.73         | 34.80                                    | 9,529,235.53               | 2,329,607.67          | 2,329,607.67                 | 7,199,627.86        |
|                         |                         |                            |                          |                             | 805,635.73           | 34.80                                    | 805,670.53                 | 151,547.49            | 151,547.49                   | 654,123.04          |
|                         |                         |                            |                          |                             | 805,635.73           | 34.80                                    | 805,670.53                 | 151,547.49            | 151,547.49                   | 654,123.04          |
|                         |                         |                            |                          |                             | 8,723,565.00         | 0.00                                     | 8,723,565.00               | 2,178,060.18          | 2,178,060.18                 | 6,545,504.82        |
|                         |                         |                            |                          |                             | 8,723,565.00         | 0.00                                     | 8,723,565.00               | 2,178,060.18          | 2,178,060.18                 | 6,545,504.82        |
| <b>TOTAL DEL GASTO:</b> |                         |                            |                          |                             | <b>9,529,200.73</b>  | <b>34.80</b>                             | <b>9,529,235.53</b>        | <b>2,329,607.67</b>   | <b>2,329,607.67</b>          | <b>7,199,627.86</b> |

Mtro. Gilberto Trujero Díaz

Secretario Técnico

Mtro. Jorge Luis Valdez López

Coordinador de Administración

C.P. José Luis Espino Guerrero

Jefe de Recursos Financieros



# SECRETARÍA EJECUTIVA DEL SISTEMA ESTATAL ANTICORRUPCIÓN DE JALISCO

## Sistema Integral de Contabilidad Gubernamental ESTADO ANALITICO DEL EJERCICIO DEL PRESUPUESTO DE EGRESOS

Ubicación Geográfica

Análisis por: Ubicación Geográfica  
Clave Presupuestaria Descripción  
Ent-Mun-Loc-Col Concepto

### DEL 1 DE ENERO AL 31 DE ENERO DE 2024

| Egresos              |  | Egresos                    |                       | Egresos            |                              | Egresos |  |
|----------------------|--|----------------------------|-----------------------|--------------------|------------------------------|---------|--|
| Aprobado Ene-Ene (1) | Ampliaciones / Reducciones Ene-Ene (2) | Modificado Ene-Ene (3=1+2) | Devengado Ene-Ene (4) | Pagado Ene-Ene (5) | Subejercicio Ene-Ene (6=3-4) |         |  |
| 9,529,200.73         | 34.80                                  | 9,529,235.53               | 2,329,607.67          | 2,329,607.67       | 7,199,627.86                 |         |  |

14 JALISCO

**TOTAL DEL GASTO: 9,529,200.73 34.80 9,529,235.53 2,329,607.67 2,329,607.67 7,199,627.86**

Mtro. Gilberto Tinajero Díaz

*(Signature)*  
Secretario Técnico

Mtro. Jorge Luis Valdez López

*(Signature)*  
Coordinador de Administración

C.P. José Luis Espino Guerrero

*(Signature)*  
Jefe de Recursos Financieros

## **Información de Deuda** ■



# SECRETARÍA EJECUTIVA DEL SISTEMA ESTATAL ANTICORRUPCIÓN DE JALISCO

Sistema Integral de Contabilidad Gubernamental

## ENDEUDAMIENTO NETO

DEL 1 DE ENERO AL 31 DE ENERO DE 2024  
(Cifras en Pesos)

| Identificación de Crédito o Instrumento  | Contratación/Colocación<br>A | Amortización<br>B | Endeudamiento Neto<br>C = A - B |
|--|------------------------------|-------------------|---------------------------------|
| <b>Créditos Bancarios</b>                |                              |                   |                                 |
| <b>Total Créditos Bancarios</b>          | 0.00                         | 0.00              | 0.00                            |
| <b>Otros Instrumentos de Deuda</b>       |                              |                   |                                 |
| <b>Total Otros Instrumentos de Deuda</b> | 0.00                         | 0.00              | 0.00                            |
| <b>TOTAL</b>                             | 0.00                         | 0.00              | 0.00                            |

Mtro. Gilberto Tinajero Díaz

Secretario Técnico

Mtro. Jorge Luis Valdez López

Coordinador de Administración

C.P. José Luis Espino Guerrero

Jefe de Recursos Financieros

\*BAJO PROTESTA DE DECIR VERDAD DECLARAMOS QUE LOS ESTADOS FINANCIEROS Y SUS NOTAS, SON RAZONABLEMENTE CORRECTOS Y SON RESPONSABILIDAD DEL EMISOR\*



SECRETARÍA EJECUTIVA DEL SISTEMA ESTATAL ANTICORRUPCIÓN DE JALISCO

Sistema Integral de Contabilidad Gubernamental  
**INTERESES DE LA DEUDA**  
**DEL 1 DE ENERO AL 31 DE ENERO DE 2024**  
 (Cifras en Pesos)

| Identificación de Crédito o Instrumento | Devengado | Pagado |
|---|-----------|--------|
|---|-----------|--------|

**Créditos Bancarios**

**Total de Intereses de Créditos Bancarios**      0.00      0.00

**Otros Instrumentos de Deuda**

**Total de Intereses de Otros Instrumentos de Deuda**      0.00      0.00

**TOTAL**

**0.00      0.00**

Mtro. Gilberto Tinajero Díaz

Secretario Técnico

Mtro. Jorge Luis Valdez López

Coordinador de Administración

C.P. José Luis Espino Guerrero

Jefe de Recursos Financieros

"BAJO PROTESTA DE DECIR VERDAD DECLARAMOS QUE LOS ESTADOS FINANCIEROS Y SUS NOTAS, SON RAZONABLEMENTE CORRECTOS Y SON REPOSIBILIDAD DEL EMISOR"

**Información Programática ■**

# SECRETARÍA EJECUTIVA DEL SISTEMA ESTATAL ANTICORRUPCIÓN DE JALISCO



## Sistema Integral de Contabilidad Gubernamental GASTO POR CATEGORÍA PROGRAMÁTICA DEL 1 DE ENERO AL 31 DE ENERO DE 2024

Análisis por: Modalidad de Programa

Clave Presupuestaria Descripción

GGasto-TProg-Mod Concepto

|  | Aprobado Ene-Ene (1) | Ampliaciones / (Reducciones) Ene-Ene (2) | Egresos Modificado Ene-Ene (3=1+2) | Devengado Ene-Ene (4) | Pagado Ene-Ene (5)  | Subejercicio Ene-Ene (6=3-4) |
|--|----------------------|--|------------------------------------|-----------------------|---------------------|------------------------------|
| <b>1 PROGRAMAS</b>   | <b>9,529,200.73</b>  | <b>34.80</b>                             | <b>9,529,235.53</b>                | <b>2,329,607.67</b>   | <b>2,329,607.67</b> | <b>7,199,627.86</b>          |
| <b>1.1 SUBSIDIOS: SECTOR SOCIAL Y PRIVADO O ENTIDADES FEDERATIVAS Y MUNICIPIOS</b> | <b>0.00</b>          | <b>0.00</b>                              | <b>0.00</b>                        | <b>0.00</b>           | <b>0.00</b>         | <b>0.00</b>                  |
| 1.1.5 SUJETOS A REGLAS DE OPERACIÓN  | 0.00                 | 0.00                                     | 0.00                               | 0.00                  | 0.00                | 0.00                         |
| 1.1.1 U OTROS SUBSIDIOS  | 0.00                 | 0.00                                     | 0.00                               | 0.00                  | 0.00                | 0.00                         |
| <b>1.2 DESEMPEÑO DE LAS FUNCIONES</b>  | <b>9,529,200.73</b>  | <b>34.80</b>                             | <b>9,529,235.53</b>                | <b>2,329,607.67</b>   | <b>2,329,607.67</b> | <b>7,199,627.86</b>          |
| 1.2.E PRESTACION DE SERVICIOS PUBLICOS   | 0.00                 | 0.00                                     | 0.00                               | 0.00                  | 0.00                | 0.00                         |
| 1.2.B PROVISION DE BIENES PUBLICOS   | 0.00                 | 0.00                                     | 0.00                               | 0.00                  | 0.00                | 0.00                         |
| 1.2.P PLANEACIÓN, SEGUIMIENTO Y EVALUACIÓN DE POLÍTICAS PÚBLICAS                   | 0.00                 | 0.00                                     | 0.00                               | 0.00                  | 0.00                | 0.00                         |
| 1.2.F PROMOCIÓN Y FOMENTO  | 0.00                 | 0.00                                     | 0.00                               | 0.00                  | 0.00                | 0.00                         |
| 1.2.G REGULACIÓN Y SUPERVISIÓN   | 5,915,655.00         | 0.00                                     | 5,915,655.00                       | 1,418,235.69          | 1,418,235.69        | 4,497,419.31                 |
| 1.2.A FUNCIONES DE LAS FUERZAS ARMADAS (ÚNICAMENTE GOBIERNO FEDERAL)               | 0.00                 | 0.00                                     | 0.00                               | 0.00                  | 0.00                | 0.00                         |
| 1.2.M APOYO AL PROCESO PRESUPUESTARIO Y PARA MEJORAR LA EFICIENCIA INSTITUCIONAL   | 34.80                | 0.00                                     | 34.80                              | 911,371.98            | 911,371.98          | 2,702,208.55                 |
| 1.2.R ESPECÍFICOS  | 0.00                 | 0.00                                     | 0.00                               | 0.00                  | 0.00                | 0.00                         |
| 1.2.K PROYECTOS DE INVERSIÓN   | 0.00                 | 0.00                                     | 0.00                               | 0.00                  | 0.00                | 0.00                         |
| <b>1.3 ADMINISTRATIVOS Y DE APOYO</b>  | <b>0.00</b>          | <b>0.00</b>                              | <b>0.00</b>                        | <b>0.00</b>           | <b>0.00</b>         | <b>0.00</b>                  |
| 1.3.M APOYO AL PROCESO PRESUPUESTARIO Y PARA MEJORAR LA EFICIENCIA INSTITUCIONAL   | 0.00                 | 0.00                                     | 0.00                               | 0.00                  | 0.00                | 0.00                         |
| 1.3.O APOYO A LA FUNCIÓN PÚBLICA Y AL MEJORAMIENTO DE LA GESTIÓN                   | 0.00                 | 0.00                                     | 0.00                               | 0.00                  | 0.00                | 0.00                         |
| 1.3.W OPERACIONES AJENAS   | 0.00                 | 0.00                                     | 0.00                               | 0.00                  | 0.00                | 0.00                         |
| <b>1.4 COMPROMISOS</b>   | <b>0.00</b>          | <b>0.00</b>                              | <b>0.00</b>                        | <b>0.00</b>           | <b>0.00</b>         | <b>0.00</b>                  |
| 1.4.L OBLIGACIONES DE CUMPLIMIENTO DE RESOLUCIÓN JURISDICCIONAL                    | 0.00                 | 0.00                                     | 0.00                               | 0.00                  | 0.00                | 0.00                         |
| 1.4.N DESASTRES NATURALES  | 0.00                 | 0.00                                     | 0.00                               | 0.00                  | 0.00                | 0.00                         |
| <b>1.5 OBLIGACIONES</b>  | <b>0.00</b>          | <b>0.00</b>                              | <b>0.00</b>                        | <b>0.00</b>           | <b>0.00</b>         | <b>0.00</b>                  |
| 1.5.J PENSIONES Y JUBILACIONES   | 0.00                 | 0.00                                     | 0.00                               | 0.00                  | 0.00                | 0.00                         |
| 1.5.T APORTACIONES A LA SEGURIDAD SOCIAL   | 0.00                 | 0.00                                     | 0.00                               | 0.00                  | 0.00                | 0.00                         |
| 1.5.Y APORTACIONES A FONDOS DE ESTABILIZACIÓN                                      | 0.00                 | 0.00                                     | 0.00                               | 0.00                  | 0.00                | 0.00                         |
| 1.5.Z APORTACIONES A FONDOS DE INVERSIÓN Y REESTRUCTURA DE PENSIONES               | 0.00                 | 0.00                                     | 0.00                               | 0.00                  | 0.00                | 0.00                         |
| <b>1.6 PROGRAMAS DE GASTO FEDERALIZADO (GOBIERNO FEDERAL)</b>                      | <b>0.00</b>          | <b>0.00</b>                              | <b>0.00</b>                        | <b>0.00</b>           | <b>0.00</b>         | <b>0.00</b>                  |
| 1.6.I GASTO FEDERALIZADO   | 0.00                 | 0.00                                     | 0.00                               | 0.00                  | 0.00                | 0.00                         |
| <b>2 GASTO NO PROGRAMABLE</b>  | <b>0.00</b>          | <b>0.00</b>                              | <b>0.00</b>                        | <b>0.00</b>           | <b>0.00</b>         | <b>0.00</b>                  |
| <b>2.1 GASTO NO PROGRAMABLE</b>  | <b>0.00</b>          | <b>0.00</b>                              | <b>0.00</b>                        | <b>0.00</b>           | <b>0.00</b>         | <b>0.00</b>                  |
| 2.1.C PARTICIPACIONES A ENTIDADES FEDERATIVAS Y MUNICIPIOS                         | 0.00                 | 0.00                                     | 0.00                               | 0.00                  | 0.00                | 0.00                         |
| 2.1.D COSTO FINANCIERO, DEUDA O APOYOS A DEUDORES Y AHORRADORES DE LA BANCA        | 0.00                 | 0.00                                     | 0.00                               | 0.00                  | 0.00                | 0.00                         |
| 2.1.H ADEUDOS DE EJERCICIOS FISCALES ANTERIORES                                    | 0.00                 | 0.00                                     | 0.00                               | 0.00                  | 0.00                | 0.00                         |

\*BAJO PRÓTESTA DE DECIR VERDAD DECLARAMOS QUE LOS ESTADOS FINANCIEROS Y SUS NOTAS, SON RAZONABLEMENTE CORRECTOS Y SON RESPONSABLEMENTE DEL EMISOR\*



# SECRETARÍA EJECUTIVA DEL SISTEMA ESTATAL ANTICORRUPCIÓN DE JALISCO



Sistema Integral de Contabilidad Gubernamental  
**GASTO POR CATEGORÍA PROGRAMÁTICA**  
**DEL 1 DE ENERO AL 31 DE ENERO DE 2024**

Análisis por: Modalidad de Programa  
 Clave Presupuestaria Descripción  
 GGasto-TProg-Mod Concepto

| Análisis por:           | Modalidad de Programa | Clave Presupuestaria | Descripción | Concepto | Egresos              |  |                            |                       |                     |                              |
|-------------------------|-----------------------|----------------------|-------------|----------|----------------------|--|----------------------------|-----------------------|---------------------|------------------------------|
|                         |                       |                      |             |          | Aprobado Ene-Ene (1) | Ampliaciones / (Reducciones) Ene-Ene (2) | Modificado Ene-Ene (3=1+2) | Devengado Ene-Ene (4) | Pagado Ene-Ene (5)  | Subejercicio Ene-Ene (6=3-4) |
| <b>TOTAL DEL GASTO:</b> |                       |                      |             |          | <b>9,529,300.73</b>  | <b>34.80</b>                             | <b>9,529,235.53</b>        | <b>2,329,607.67</b>   | <b>2,329,607.67</b> | <b>7,199,627.86</b>          |

Mtro. Gilberto Tirajero Díaz

Secretario Técnico

Mtro. Jorge Luis Valdez López

Coordinador de Administración

C.P. José Luis Espino Guerrero

Jefe de Recursos Financieros

\*BAJO PROTESTA DE DECIR VERDAD DECLARAMOS QUE LOS ESTADOS FINANCIEROS Y SUS NOTAS, SON RAZONABLEMENTE CORRECTOS Y SON RESPONSABILIDAD DEL EMISOR\*

**Indicadores de Postura Fiscal ■**

Sistema Integral de Contabilidad Gubernamental

**INDICADORES DE POSTURA FISCAL**

**DEL 1 DE ENERO AL 31 DE ENERO DE 2024**

(Cifras en Pesos)

| Concepto  | Estimado/Aprobado        | Devengado           | Recaudado/Pagado        |
|---|--------------------------|---------------------|-------------------------|
| <b>I. Ingresos Presupuestarios</b>                                    |                          |                     |                         |
| 1. <i>Ingresos del Gobierno de la Entidad Federativa</i>              |                          |                     |                         |
| 2. <i>Ingresos del Sector Paraestatal</i>                             | 3,724,545.00             | 7,456,033.62        | 7,456,033.62            |
| <b>II. Egresos Presupuestarios</b>                                    |                          |                     |                         |
| 3. <i>Egresos del Gobierno de la Entidad Federativa</i>               |                          |                     |                         |
| 4. <i>Egresos del Sector Paraestatal</i>                              | 9,529,200.73             | 2,329,607.67        | 2,329,607.67            |
| <b>III. Balance Presupuestario(Superávit o Déficit)(III = I - II)</b> | <b>-5,804,655.73</b>     | <b>5,126,425.95</b> | <b>5,126,425.95</b>     |
| <b>Concepto</b>   | <b>Estimado/Aprobado</b> | <b>Devengado</b>    | <b>Recaudado/Pagado</b> |
| <b>III. Balance Presupuestario(Superávit o Déficit)</b>               | <b>-5,804,655.73</b>     | <b>5,126,425.95</b> | <b>5,126,425.95</b>     |
| <b>IV. Intereses, Comisiones y Gastos de la Deuda</b>                 | <b>0.00</b>              | <b>0.00</b>         | <b>0.00</b>             |
| <b>V. Balance Primario(Superávit o Déficit)(V = III + IV)</b>         | <b>-5,804,655.73</b>     | <b>5,126,425.95</b> | <b>5,126,425.95</b>     |
| <b>Concepto</b>   | <b>Estimado/Aprobado</b> | <b>Devengado</b>    | <b>Recaudado/Pagado</b> |
| <b>A. Financiamiento</b>  | <b>0.00</b>              | <b>0.00</b>         | <b>0.00</b>             |
| <b>B. Amortización de la Deuda</b>                                    | <b>0.00</b>              | <b>0.00</b>         | <b>0.00</b>             |
| <b>C. Financiamiento Neto</b>   | <b>0.00</b>              | <b>0.00</b>         | <b>0.00</b>             |

# SECRETARÍA EJECUTIVA DEL SISTEMA ESTATAL ANTICORRUPCIÓN DE JALISCO



## Sistema Integral de Contabilidad Gubernamental INDICADORES DE POSTURA FISCAL DEL 1 DE ENERO AL 31 DE ENERO DE 2024 (Cifras en Pesos)

Nota: Estas firmas corresponden al INDICADORES DE POSTURA FISCAL

Mtro. Jorge Luis Valdez López

Mtro. Jorge Luis Valdez López

Coordinador de Administración

Mtro. Gilberto Inajero Díaz

Secretario Técnico

CP. José Luis Espino Guerrero

Jefe de Recursos Financieros

"BAJO PROTESTA DE DECIR VERDAD DECLARAMOS QUE LOS ESTADOS FINANCIEROS Y SUS NOTAS, SON RAZONABLEMENTE CORRECTOS Y SON RESPONSABILIDAD DEL EMISOR"